

# RESOCONTO INTERMEDIO DI GESTIONE AL 30 SETTEMBRE

# 2022

Gruppo Ascopiave



## Indice

<b>INFORMAZIONI GENERALI</b> .....	5
Organi sociali ed informazioni societarie .....	5
Principali dati economici e finanziari del Gruppo Ascopiave .....	6
<b>RELAZIONE SULLA GESTIONE</b> .....	7
Premessa .....	7
La struttura del Gruppo Ascopiave .....	9
Andamento del titolo Ascopiave S.p.A. in Borsa.....	10
Controllo della società.....	11
Corporate Governance e Codice Etico.....	12
Rapporti con parti correlate e collegate .....	13
Fatti di rilievo avvenuti nel corso dei primi nove mesi dell'esercizio 2022 .....	14
Fatti di rilievo intervenuti dopo la chiusura dei primi nove mesi dell'esercizio 2022 .....	17
Altri fatti di rilievo .....	17
Efficienza e risparmio energetico .....	17
Stipula di una proposta di convenzione con i Comuni per l'adozione di una procedura condivisa finalizzata alla quantificazione concordata del "Valore Industriale Residuo" delle reti.....	18
Contenziosi.....	19
Rapporti con l'Autorità di Regolazione per Energia Reti e Ambiente.....	25
Rapporti con l'Agenzia delle Entrate.....	26
Ambiti territoriali.....	27
Distribuzione dividendi.....	30
Azioni proprie .....	30
Evoluzione prevedibile della gestione.....	30
Evoluzione emergenza COVID 19 .....	31
Obiettivi e politiche del Gruppo e descrizione dei rischi.....	34
Altre informazioni .....	37
Stagionalità dell'attività .....	37
Commento ai risultati economico finanziari dei primi nove mesi dell'esercizio 2022 .....	38
Indicatori di performance .....	38
Andamento della gestione - I principali indicatori operativi.....	39
Andamento della gestione - I risultati economici del Gruppo .....	40
Andamento della gestione - La situazione finanziaria .....	42
Andamento della gestione - Gli investimenti .....	44
<b>Prospetti del bilancio Resoconto intermedio di gestione</b> .....	45
Situazione patrimoniale-finanziaria consolidata .....	46
Conto economico e conto economico complessivo consolidato .....	47
Prospetti delle variazioni nelle voci di patrimonio netto consolidato .....	48
Rendiconto finanziario consolidato .....	49
<b>NOTE ESPLICATIVE</b> .....	50
Informazioni societarie .....	50
Criteri generali di redazione ed espressione di conformità agli IFRS .....	50
Schemi di Bilancio .....	51
Criteri di valutazione .....	51
Aggregazioni aziendali.....	52
Area e criteri di consolidamento .....	53
Dati di sintesi delle società consolidate integralmente .....	55

<b>NOTE DI COMMENTO ALLE VOCI DELLO STATO PATRIMONIALE CONSOLIDATO .....</b>	<b>56</b>
Attività non correnti .....	56
Attività correnti.....	63
Patrimonio netto consolidato .....	68
Passività non correnti.....	69
Passività correnti .....	74
<b>NOTE DI COMMENTO ALLE PRINCIPALI VOCI DI CONTO ECONOMICO CONSOLIDATO .....</b>	<b>78</b>
Ricavi.....	78
Proventi e oneri finanziari.....	84
Imposte .....	85
Risultato netto delle attività destinate alla vendita .....	85
Componenti non ricorrenti .....	86
Transazioni derivanti da operazioni atipiche e/o inusuali.....	86
<b>Andamento economico, patrimoniale e finanziario delle società destinate alla vendita.....</b>	<b>87</b>
I risultati economici delle Società destinate alla vendita.....	87
Aggregazioni aziendali.....	89
Impegni e rischi .....	93
Fattori di rischio ed incertezza.....	93
Gestione del Capitale .....	95
Rappresentazione delle attività e passività finanziarie per categorie .....	96
Rapporti con parti correlate.....	98
Schemi di bilancio esposti in base alla delibera Consob 15519/2006 .....	101
Situazione patrimoniale-finanziaria consolidata.....	101
Conto economico complessivo consolidato .....	102
Rendiconto Finanziario consolidato .....	103
Indebitamento finanziario netto consolidato.....	104
<b>Fatti di rilievo intervenuti dopo la chiusura dei primi nove mesi dell'esercizio 2022 .....</b>	<b>105</b>
<b>Obiettivi e politiche del Gruppo .....</b>	<b>105</b>

Allegati:

- Dichiarazione del dirigente preposto - Attestazione al Bilancio consolidato ai sensi dell'art. 81-ter del regolamento Consob n.11971;

## INFORMAZIONI GENERALI

### Organi sociali ed informazioni societarie

#### Consiglio di Amministrazione e Collegio Sindacale

Soggetto	carica	durata carica	data nomina	data fine
Ceconato Nicola	Presidente del Consiglio di Amministrazione e Amministratore delegato	2020-2022	29/05/2020	Approv. Bilancio 2022
Pietrobon Greta	Consigliere indipendente*	2020-2022	29/05/2020	Approv. Bilancio 2022
Quarello Enrico	Consigliere**	2020-2022	29/05/2020	Approv. Bilancio 2022
Bet Roberto	Consigliere	2020-2022	29/05/2020	Approv. Bilancio 2022
Geronazzo Mariachiara	Consigliere indipendente	2020-2022	29/05/2020	Approv. Bilancio 2022
Vecchiato Luisa	Consigliere indipendente***	2020-2022	29/05/2020	Approv. Bilancio 2022
Novello Cristian	Consigliere indipendente	2020-2022	29/05/2020	Approv. Bilancio 2022

Il Consiglio di Amministrazione è stato nominato dall'Assemblea ordinaria degli Azionisti del 29 maggio 2020 ed è in carica dal 4 giugno 2020.

(\*) Pietrobon Greta è stata nominata Lead Independent Director dal Consiglio di Amministrazione del 28 gennaio 2021;

(\*\*) Quarello Enrico è stato amministratore indipendente sino alla data del 28 gennaio 2021 e, successivamente, amministratore non indipendente;

(\*\*\*) Vecchiato Luisa è stata amministratore non indipendente sino alla data del 28 gennaio 2021 e, successivamente, amministratore indipendente.

Soggetto	carica	durata carica	data inizio	data fine
Salvaggio Giovanni	Presidente del collegio sindacale	2020-2022	29/05/2020	Approv. Bilancio 2022
Moro Barbara	Sindaco effettivo	2020-2022	29/05/2020	Approv. Bilancio 2022
Biancolin Luca	Sindaco effettivo	2020-2022	29/05/2020	Approv. Bilancio 2022

#### Comitati interni

Comitato controllo e rischi	dal	al	Comitato per la remunerazione	dal	al
Novello Cristian	08/06/2020	Approv. Bilancio 2022	Pietrobon Greta	08/06/2020	Approv. Bilancio 2022
Bet Roberto	08/06/2020	Approv. Bilancio 2022	Quarello Enrico	08/06/2020	Approv. Bilancio 2022
Geronazzo Mariachiara	08/06/2020	Approv. Bilancio 2022	Vecchiato Luisa	08/06/2020	Approv. Bilancio 2022

#### Società di Revisione

PriceWaterhouseCoopers S.p.A.

#### Sede legale e dati societari

Ascopiave S.p.A.  
Via Verizzo, 1030  
I-31053 Pieve di Soligo - TV Italia  
Tel: +39 0438 980098  
Fax: +39 0438 964778  
Cap. Soc.: Euro 234.411.575 i.v.  
P.IVA 03916270261

#### Investor relations

Tel. +39 0438 980098  
Fax +39 0438 964778  
e-mail : investor.relations@ascopiave.it

## Principali dati economici e finanziari del Gruppo Ascopiave

### Dati economici

(migliaia di Euro)	Primi nove mesi			
	2022	% dei ricavi	2021	% dei ricavi
Ricavi	120.009	100,0%	99.686	100,0%
Margine operativo lordo	53.566	44,6%	49.455	49,6%
Risultato operativo	20.199	16,8%	22.916	23,0%
Risultato del periodo	24.431	20,4%	29.698	29,8%
Risultato netto da attività cessate/in dismissione	861	0,7%	0	0,0%
Risultato netto del periodo	25.292	21,1%	29.698	29,8%

Si precisa che per margine operativo lordo si intende il risultato prima di ammortamenti, svalutazione crediti, gestione finanziaria ed imposte.

### Dati patrimoniali

(migliaia di Euro)	30.09.2022	31.12.2021
Capitale circolante netto	65.748	2.431
Immobilizzazioni e altre attività non correnti (non finanziarie)	1.462.586	1.261.819
Passività non correnti (escluso finanziamenti)	(66.880)	(48.259)
<b>Capitale investito netto</b>	<b>1.461.454</b>	<b>1.215.991</b>
Posizione finanziaria netta	(519.374)	(347.485)
Patrimonio netto Totale	(942.079)	(868.505)
<b>Fonti di finanziamento</b>	<b>(1.461.454)</b>	<b>(1.215.991)</b>

Si precisa che per "Capitale circolante netto" si intende la somma di rimanenze di magazzino, crediti commerciali, crediti tributari, altre attività correnti, debiti commerciali, debiti tributari (entro 12 mesi) e altre passività correnti.

### Dati dei flussi monetari

(Migliaia di Euro)	Primi nove mesi	
	2022	2021
<b>Utile complessivo del periodo</b>	<b>69.714</b>	<b>30.109</b>
Flussi di cassa generati dall'attività operativa	27.686	52.317
Flussi di cassa utilizzati dall'attività di investimento	(121.373)	(12.564)
Flussi di cassa utilizzati dall'attività di finanziamento	66.613	(51.575)
<b>Flusso monetario del periodo</b>	<b>(27.075)</b>	<b>(11.823)</b>
Disponibilità liquide esercizio precedente	42.539	21.902
Disponibilità liquide periodo corrente	15.465	10.080

## RELAZIONE SULLA GESTIONE

### Premessa

Il Gruppo Ascopiave chiude i primi nove mesi dell'esercizio 2022 con un utile netto consolidato di 25,3 milioni di Euro (29,7 milioni di Euro al 30 settembre 2021), con un decremento pari a 4,4 milioni di Euro rispetto allo stesso periodo dell'esercizio precedente.

Il patrimonio netto consolidato al 30 settembre 2022 ammonta a 942,1 milioni di Euro (868,5 milioni di Euro al 31 dicembre 2021), ed il capitale investito netto a 1.461,5 milioni di Euro (1.216,0 milioni di Euro al 31 dicembre 2021).

Nel corso dei primi nove mesi dell'anno il Gruppo ha realizzato investimenti per 41,4 milioni di Euro (33,7 milioni di Euro nei primi nove mesi 2021), prevalentemente nell'attività di installazione di misuratori elettronici, nonché nello sviluppo, manutenzione e ammodernamento delle reti e degli impianti di distribuzione del gas per 35,4 milioni di Euro (32,4 milioni di Euro nei primi nove mesi del 2021). Al termine del periodo di riferimento sono stati effettuati investimenti in impianti di produzione di energia da fonti rinnovabili per 4,1 milioni di Euro.

Si segnala che i risultati economici conseguiti dal Gruppo Estenergy e da Cogeide S.p.A. risultano iscritti per la quota di competenza del Gruppo nella voce "Risultato netto delle società consolidate con il metodo del patrimonio netto".

### Attività

Il Gruppo Ascopiave opera principalmente nel settore della distribuzione del gas naturale. Attualmente è titolare di concessioni e affidamenti diretti per la gestione della distribuzione del gas in 306 Comuni, esercendo una rete distributiva che si estende per circa 14.600 chilometri e fornendo il servizio a circa 890.000 utenti.

Il Gruppo è presente, oltre che in altri settori correlati al core business, quali la cogenerazione e la gestione calore, anche nel settore idrico, essendo socio e partner tecnologico della società Cogeide, che gestisce il servizio idrico integrato in 15 Comuni, servendo un bacino di oltre 100 mila abitanti tramite una rete di 880 km.

Il Gruppo è inoltre presente nel settore delle energie rinnovabili, detenendo 28 impianti di produzione di energia idroelettrica ed eolica.

### Obiettivi strategici

Il Gruppo Ascopiave si propone di perseguire una strategia aziendale focalizzata sulla creazione di valore per i propri stakeholders, sul mantenimento dei livelli di eccellenza nella qualità dei servizi offerti, rispettando l'ambiente e valorizzando le istanze sociali che caratterizzano il contesto in cui opera.

A tal fine intende consolidare la propria posizione di leadership nel settore del gas a livello regionale e mira a raggiungere posizioni di rilievo anche in ambito nazionale, traendo vantaggio dal processo di liberalizzazione in atto. Le principali direttrici della sua strategia di sviluppo sono costituite dalla crescita dimensionale, dalla diversificazione in altri comparti del settore energetico sinergici con il core business e dal miglioramento dei processi operativi.

### Andamento della gestione

I volumi di gas distribuiti attraverso le reti gestite dal Gruppo sono stati 1.040,9 milioni di metri cubi, con un decremento del 2,7% rispetto allo stesso periodo dell'esercizio precedente.

La rete di distribuzione al 30 settembre 2022 ha una lunghezza di 14.596 chilometri, in aumento di 1.629 chilometri rispetto al 30 settembre 2021, principalmente a seguito delle recenti acquisizioni.

I 28 impianti di produzione di energia elettrica da fonti rinnovabili, dalla potenza installata complessiva di 62,5 MW, hanno prodotto 61,1 GWh nei primi nove mesi dell'esercizio, dato pesantemente condizionato dalla significativa siccità patita nel corso del periodo di riferimento.

### Risultati economici e situazione finanziaria

I ricavi consolidati dei primi nove mesi del 2022 si attestano a 120,0 milioni di Euro, contro i 99,7 milioni di Euro registrati nello stesso periodo dell'esercizio precedente.

Il risultato operativo del Gruppo si è attestato a 20,2 milioni di Euro, in diminuzione di 2,7 milioni di Euro rispetto allo stesso periodo dell'esercizio precedente.

Il risultato netto, pari a 25,3 milioni di Euro, evidenzia un decremento di 4,4 milioni di Euro rispetto allo stesso periodo dell'esercizio precedente.


La Posizione Finanziaria Netta del Gruppo al 30 settembre 2022 è pari a 519,4 milioni di Euro, in crescita di 171,9 milioni di Euro rispetto ai 347,5 milioni di Euro del 31 dicembre 2021.

L'incremento dell'indebitamento finanziario è determinato dal cash flow dell'esercizio (dato dalla somma del risultato netto e degli ammortamenti e svalutazioni), che ha generato risorse per 58,7 milioni di Euro, dalla gestione del capitale circolante netto, che ha assorbito risorse finanziarie per Euro 25,6 milioni di Euro, dall'attività di investimento che ha comportato l'esborso di 155,4 milioni di Euro, dalla gestione del patrimonio (dividendi e azioni proprie) che ha assorbito risorse per 10,5 milioni di Euro e dalle acquisizioni societarie perfezionate che hanno determinato un aumento della posizione finanziaria netta per 39,1 milioni di Euro.

Il rapporto tra la Posizione Finanziaria Netta e il Patrimonio Netto al 30 settembre 2022 è risultato pari a 0,55 (0,40 al 31 dicembre 2021).

## La struttura del Gruppo Ascopiave

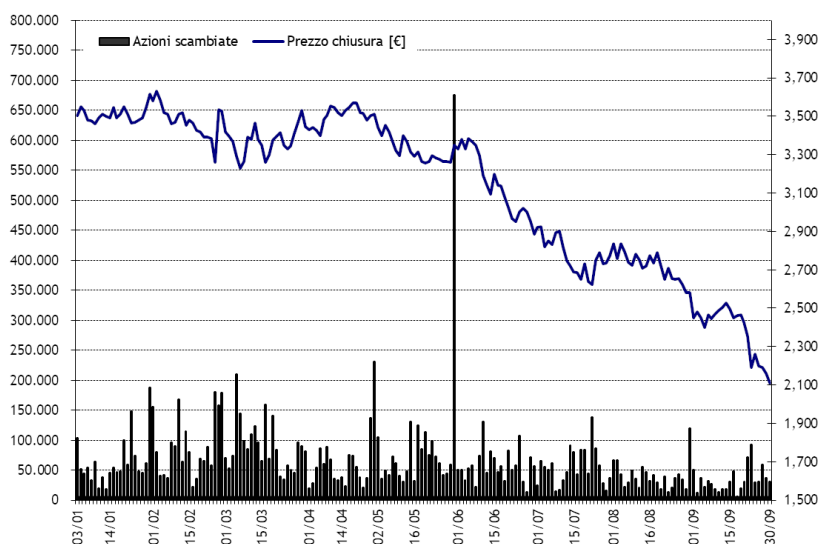
Nel prospetto che segue si presenta la struttura societaria del Gruppo Ascopiave aggiornata al 30 settembre 2022.



## Andamento del titolo Ascopiave S.p.A. in Borsa

Alla data del 30 settembre 2022 il titolo Ascopiave registrava una quotazione pari a 2,110 Euro per azione, con una riduzione di 39,8 punti percentuali rispetto alla quotazione di inizio 2022 (3,505 Euro per azione, riferita al 3 gennaio 2022).

La capitalizzazione di Borsa al 30 settembre 2022 risultava pari a 502,22 milioni di Euro<sup>1</sup> (814,80 milioni di Euro al 30 dicembre 2021).



La quotazione del titolo nel corso dei primi nove mesi 2022 ha registrato un peggioramento della performance (-39,8%). Nello stesso periodo gli indici FTSE Italia All Share e FTSE Italia Star hanno evidenziato un decremento rispettivamente del 26,0% e del 35,7%. L'indice settoriale FTSE Italia Utenze ha registrato una riduzione del 35,9%.

Nella tabella che segue si riportano i principali dati azionari e borsistici al 30 settembre 2022:

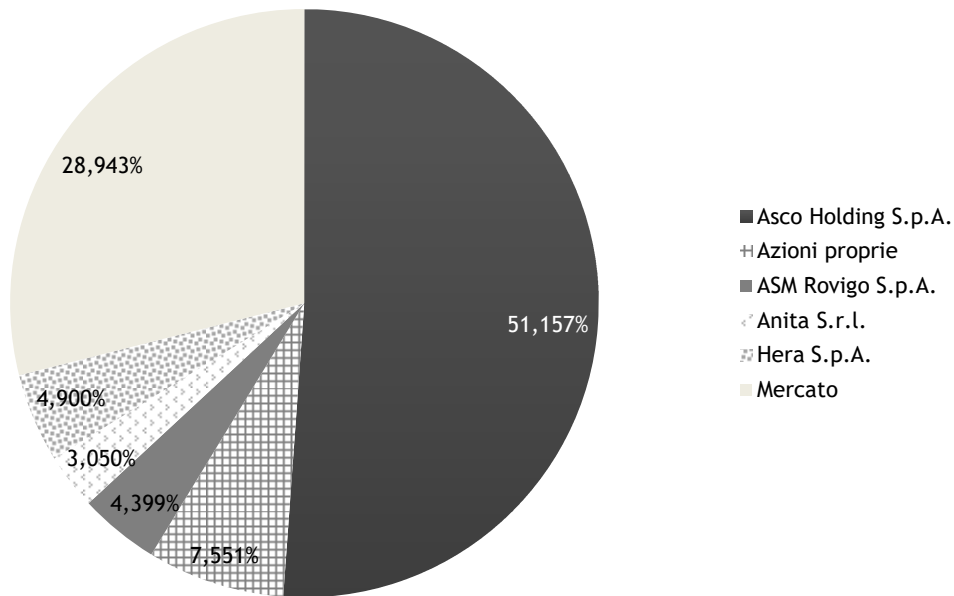
Dati azionari e borsistici	30.09.2022	30.09.2021
Utile per azione (Euro)	0,12	0,14
Patrimonio netto per azione (Euro)	4,15	3,93
Prezzo di collocamento (Euro)	1,800	1,800
Prezzo di chiusura (Euro)	2,110	3,475
Prezzo massimo annuo (Euro)	3,630	4,080
Prezzo minimo annuo (Euro)	2,110	3,390
Capitalizzazione di borsa (Milioni di Euro)	502,22	812,94
N. di azioni in circolazione	216.709.997	216.709.997
N. di azioni che compongono il capitale sociale	234.411.575	234.411.575
N. di azioni proprie in portafoglio	17.701.578	17.701.578

<sup>1</sup> La capitalizzazione di Borsa delle principali società quotate attive nel comparto dei servizi pubblici locali (A2A, Acea, Acsm-Agam, Hera ed Iren) al 30 settembre 2022 risultava pari a 10,9 miliardi di Euro. Dati ufficiali tratti dal sito di Borsa Italiana ([www.borsaitaliana.it](http://www.borsaitaliana.it)).

## Controllo della società

Alla data del 30 settembre 2022 Asco Holding S.p.A. controlla direttamente la maggioranza del capitale di Ascopiave S.p.A. come indicato nel grafico di seguito riportato.

La composizione azionaria di Ascopiave S.p.A. (numero di azioni possedute dai soci sul totale delle azioni costituenti il capitale sociale) è la seguente:



Elaborazione interna su informazioni pervenute ad Ascopiave S.p.A. ai sensi dell'art. 120 TUF e sulla base delle informazioni in possesso della società.

## Corporate Governance e Codice Etico

Nel corso dei primi nove mesi dell'esercizio 2022 Ascopiave S.p.A. ha proseguito nel percorso di sviluppo del sistema di corporate governance impostato nel corso degli esercizi precedenti, rafforzando il sistema di gestione del rischio e apportando ulteriori miglioramenti agli strumenti diretti a tutelare gli interessi degli investitori.

### Controllo interno

Il piano di attività del Responsabile Internal Audit è approvato con cadenza annuale dal Consiglio di Amministrazione della Società. In particolare, le attività di verifica inquadrate nel suddetto piano di attività, basato su un processo di ordinamento per priorità dei principali rischi, riguardano sia ambiti di compliance sia i processi aziendali riferibili alle aree di business ritenute maggiormente strategiche.

### Dirigente Preposto

Il Dirigente Preposto, con l'ausilio del Responsabile Internal Auditing e della Funzione Compliance ha rivisto, nell'ambito delle attività di verifica, l'adeguatezza delle procedure amministrative e contabili ed ha proseguito nell'attività di monitoraggio e aggiornamento delle procedure ritenute rilevanti ai fini della compilazione dell'informativa finanziaria. Allo scopo, la Società è dotata di strumenti di continuous auditing, che consentono l'automazione delle procedure di controllo.

### Modello di organizzazione, gestione e controllo ai sensi del d.lgs. 231/2001

Ascopiave S.p.A. e le società controllate sono dotate di un Modello di organizzazione, gestione e controllo, aggiornato dal Consiglio di Amministrazione in data 11 novembre 2021; le stesse hanno aderito al Codice Etico della capogruppo Ascopiave. In data 10 settembre 2021 il Consiglio di Amministrazione di Ascopiave S.p.A. ha approvato un aggiornamento del Codice Etico del Gruppo Ascopiave.

La Società, avvalendosi dell'attività dell'Organismo di Vigilanza, monitora costantemente l'efficacia e l'adeguatezza del Modello adottato. Ascopiave S.p.A. ha approvato la "Procedura di gestione delle Segnalazioni del Gruppo Ascopiave", adottata da tutte le società controllate del Gruppo, parte integrante del Modello 231 (allegato 3 del Modello 231). Le segnalazioni vengono gestite da un "Comitato Segnalazioni". La Società ha, inoltre, continuato la propria attività di promozione, conoscenza e comprensione del Codice Etico nei confronti di tutti i suoi interlocutori, specie nell'ambito dei rapporti commerciali e istituzionali. Si ricorda che il Modello 231 e il Codice Etico sono consultabili alla sezione corporate governance del sito [www.gruppoascopiave.it](http://www.gruppoascopiave.it).

## Rapporti con parti correlate e collegate

Il Gruppo intrattiene i seguenti rapporti con parti correlate che producono le seguenti tipologie di costi di esercizio:

- ✓ Acquisto di servizi telematici e informatici dalla consociata ASCO TLC S.p.A.;
- ✓ Servizi amministrativi dalla controllante Asco Holding S.p.A..

Il Gruppo intrattiene i seguenti rapporti con parti correlate che producono le seguenti tipologie di ricavi di esercizio:

- ✓ Locazione di immobili di proprietà verso la consociata ASCO TLC S.p.A.;
- ✓ Servizi amministrativi e del personale da Ascopiave S.p.A. con la controllante Asco Holding S.p.A..

Nel corso dei primi nove mesi dell'esercizio 2022 i rapporti intrattenuti con le società collegate hanno prodotto ricavi in relazione alle seguenti tipologie di servizio:

- ✓ Servizio di trasporto del gas naturale su rete di distribuzione locale;
- ✓ Servizi al contatore svolti in qualità di distributori del gas naturale e servizi di lettura degli stessi;
- ✓ Servizi amministrativi, informatici, servizi al personale e facility.

Si evidenzia che tali rapporti sono improntati alla massima trasparenza ed a condizioni di mercato; per quanto concerne i singoli rapporti si rimanda alle note esplicative di questa relazione.

La tabella che segue riporta la consistenza economica e finanziaria dei rapporti già descritti:

(migliaia di Euro)	Crediti		Debiti		Costi			Ricavi		
	commerciali	Altri crediti	commerciali	Altri debiti	Beni	Servizi	Altro	Beni	Servizi	Altro
<i>Società controllanti</i>										
Asco Holding S.p.A.	123	174	47	0	0	47	0	0	123	0
<b>Totale controllanti</b>	<b>123</b>	<b>174</b>	<b>47</b>	<b>0</b>	<b>0</b>	<b>47</b>	<b>0</b>	<b>0</b>	<b>123</b>	<b>0</b>
<i>Società consociate</i>										
Asco TLC S.p.A.	61	0	0	0	0	560	0	0	56	0
<b>Totale società consociate</b>	<b>61</b>	<b>0</b>	<b>0</b>	<b>0</b>	<b>0</b>	<b>560</b>	<b>0</b>	<b>0</b>	<b>56</b>	<b>0</b>
<i>Società collegate</i>										
Estenergy S.p.A.		0	0	0	0	0	0	0	5.359	0
Ascotrade S.p.A.	2.589	0	0	0	0	0	0	0	13.536	0
Blue Meta S.p.A.	530	0	0	0	0	0	0	0	3.475	0
Etra Energia S.r.l.	115	0	0	0	0	0	0	0	121	0
Ascopiave Energie S.p.A.	556	0	0	0	0	0	0	0	2.321	0
ASM Set S.r.l.	107	0	0	0	0	0	0	0	1.089	0
Cogeide S.p.A.	97	0	0	0	0	0	0	0	315	0
<b>Totale società collegate</b>	<b>3.995</b>	<b>0</b>	<b>0</b>	<b>0</b>	<b>0</b>	<b>0</b>	<b>0</b>	<b>0</b>	<b>26.215</b>	<b>0</b>
<b>Totale</b>	<b>4.179</b>	<b>174</b>	<b>47</b>	<b>0</b>	<b>0</b>	<b>608</b>	<b>0</b>	<b>0</b>	<b>26.393</b>	<b>0</b>

## Fatti di rilievo avvenuti nel corso dei primi nove mesi dell'esercizio 2022

### Patti parasociali - aggiornamento dei diritti di voto

In data 5 gennaio 2022, ai sensi delle vigenti disposizioni di legge e regolamentari, Ascopiave ha informato che è stata pubblicata nella sezione Corporate Governance del sito internet [www.gruppoascopiave.it](http://www.gruppoascopiave.it) una versione aggiornata delle informazioni essenziali relative al patto parasociale tra azionisti sottoscritto in data 16 marzo 2020. Tale aggiornamento ha avuto esclusivamente ad oggetto la variazione del numero dei diritti di voto in capo ad alcuni azionisti paciscenti per effetto della intervenuta maggiorazione dei diritti di voto, come comunicato da Ascopiave in data 7 ottobre 2021 e 5 novembre 2021. Ai sensi degli articoli 65-quinquies, 65-sexies e 65-septies del Regolamento Emittenti, il documento è stato messo a disposizione del pubblico presso la sede sociale, presso Borsa Italiana S.p.A., sul meccanismo di stoccaggio autorizzato "eMarket Storage" ([www.emarketstorage.com](http://www.emarketstorage.com)) di Spafid Connect S.p.A., nonché nella sezione Corporate Governance del sito internet [www.gruppoascopiave.it](http://www.gruppoascopiave.it).

### Il Gruppo Ascopiave entra nel settore eolico

In data 21 gennaio 2022 il Gruppo Ascopiave ha comunicato di aver acquisito, tramite la società controllata Asco Renewables S.p.A., una partecipazione del 60% nel capitale di Salinella Eolico S.r.l. appartenente a Renco S.p.A.. Salinella Eolico S.r.l., detenuta per il restante 40% da Renco S.p.A., ha in previsione la realizzazione di un parco eolico in Provincia di Catanzaro con potenza nominale sino a 21 MW, parte dei quali già autorizzati dalle autorità competenti e parte in fase avanzata di autorizzazione. La costruzione del parco eolico, che verrà eseguita da Renco S.p.A., comporterà un investimento complessivo di circa 30 milioni di Euro.

### Perfezionata l'acquisizione della partecipazione di maggioranza in Eusebio Energia S.r.l. (ora denominata "Asco EG S.p.A."), società attiva nel settore dell'energia

In data 28 gennaio 2022 Ascopiave S.p.A. ha comunicato di aver perfezionato un ulteriore investimento nel settore delle energie rinnovabili relativa al settore idroelettrico ed eolico come previsto nel Piano Strategico 2020-2024.

L'investimento è consistito nell'acquisizione da parte di Ascopiave della partecipazione di maggioranza, detenuta da Supermissile S.r.l, pari al 79,74% del capitale sociale di Eusebio Energia S.r.l., ora denominata "Asco EG S.p.A.") società attiva nel settore energetico.

La società acquisita dispone di 22 impianti per la produzione di energia elettrica da fonti rinnovabili, di cui 21 centrali idroelettriche, per una potenza complessiva di 44 MW, site in Lombardia e Veneto e un parco eolico, composto da 14 pale da 1 MW ciascuna, sito in Campania.

Il prezzo corrisposto al closing per l'acquisizione della partecipazione di maggioranza di cui sopra è pari ad Euro 44,8 milioni e prevede un meccanismo di earn-out. La posizione finanziaria netta stimata di Eusebio al 31 dicembre 2021 è pari ad Euro 18,5 milioni. L' EBITDA preconsuntivo per l'esercizio 2021 di Eusebio è stimato pari a circa euro 13 milioni e per il 2022 ci si attende un risultato in linea con quello dell'esercizio precedente, al lordo delle compensazioni previste dal recente intervento normativo.

### Piano strategico 2021-2025

In data 31 gennaio 2022, il Consiglio di Amministrazione ha approvato il piano strategico 2021-2025 del Gruppo.

Il piano ha confermato gli indirizzi strategici indicati lo scorso anno, delineando un percorso di crescita sostenibile sia nel *core business* della distribuzione gas che in nuovi ambiti di attività, in particolare nei settori delle energie rinnovabili - in cui il Gruppo ha fatto il suo recente ingresso attraverso delle operazioni di M&A perfezionate negli ultimi due mesi - e dei *green gas*.

La Società ha comunicato che lo sviluppo avverrà in condizioni di equilibrio della struttura finanziaria, garantendo una distribuzione di dividendi stabile e remunerativa.

Gli highlights economico finanziari sono:

- EBITDA al 2025: 102 milioni di euro (+ 36 milioni di euro rispetto al preconsuntivo 2021)
- Risultato netto al 2025: 46 milioni di euro (+ 2 milioni di euro rispetto al preconsuntivo 2021)
- Investimenti netti 2021-2025: 599 milioni di euro
- Indebitamento netto al 2025: 608 milioni di euro
- Leva finanziaria (Posizione finanziaria netta / Patrimonio Netto) al 2025: 0,68
- Previsione dei dividendi distribuiti: 16,5 centesimi per azione per l'esercizio 2021, in crescita di 0,5 centesimi per azione negli anni successivi sino al 2025.

Il piano ha presentato uno scenario che valorizza l'eventuale aggiudicazione da parte del Gruppo di alcune gare per il servizio di distribuzione gas in ambiti territoriali minimi di interesse. Tale opportunità, che dipende, tra le altre cose, dalle effettive tempistiche di pubblicazione dei bandi di gara, ha comportato una stima di un'ulteriore crescita dell'EBITDA al 2025 di 16 milioni di euro ed un incremento del volume degli investimenti di 59 milioni di euro.

#### **Comunicazioni dell'ammontare complessivo dei diritti di voto ai sensi dell'art. 85-bis, comma 4-bis, del Regolamento Consob 11971 del 14 maggio 1999**

In data 7 marzo 2022 Ascopiave S.p.A. ha comunicato che è divenuta efficace la maggiorazione del diritto di voto relativamente a n. 7.149.505 azioni ordinarie della Società, ai sensi dell'art. 127-quinquies del d.lgs. 98/1998 e all'art. 6 dello statuto sociale di Ascopiave. Per completezza, Ascopiave ha precisato altresì in pari data che - coerentemente con quanto disposto dall'art. 6.11 dello statuto sociale di Ascopiave - nel corso del mese di dicembre 2021 si è provveduto alla cancellazione dall'Elenco Speciale di n. 45.000 azioni ordinarie, a seguito di una comunicazione dell'intermediario del socio Asco Holding S.p.A., ricevuta dal soggetto incaricato della gestione dell'Elenco Speciale, avente ad oggetto il venir meno della titolarità del diritto reale legittimante l'iscrizione presso l'Elenco Speciale. Tali azioni erano state iscritte nell'Elenco Speciale in data 26 marzo 2020.

Successivamente, in particolare in data 7 aprile 2022 e in data 6 maggio 2022, Ascopiave S.p.A. ha comunicato che è divenuta efficace la maggiorazione del diritto di voto di ulteriori azioni ordinarie della Società, ai sensi dell'art. 127-quinquies del d.lgs. 98/1998 e all'art. 6 dello statuto sociale di Ascopiave.

Pertanto, alla data odierna, le azioni ordinarie Ascopiave aventi diritto di voto maggiorato risultano complessivamente pari a n. 159.965.485 azioni. Si ricorda che l'art. 6 dello statuto sociale di Ascopiave prevede che a ciascuna azione appartenuta al medesimo azionista per un periodo continuativo di almeno ventiquattro mesi a decorrere dalla data di iscrizione nell'Elenco Speciale istituito ai sensi dell'art. 6.8 dello statuto sociale siano attribuiti due voti.

La Società ha pubblicato, sulla base delle informazioni in possesso della Società, i dati relativi alle azioni in circolazione e al numero di diritti di voto esercitabili.

#### **Perfezionato il closing dell'acquisizione da parte del Consorzio, formato da Ascopiave, ACEA e Iren, di alcune concessioni di A2A nell'ambito della distribuzione di gas**

In data 1° aprile 2022, il Consorzio, formato da Ascopiave S.p.A., ACEA S.p.A. e Iren S.p.A., ha reso noto di aver perfezionato il closing dell'accordo con il Gruppo A2A per l'acquisizione di alcuni assets nell'ambito del servizio di distribuzione del gas naturale, come anticipato nel comunicato stampa del 31 dicembre 2021.

Il perimetro di attività oggetto dell'operazione comprende circa 157 mila utenti, distribuiti in 8 Regioni d'Italia, facenti parte di 24 ATEM, per circa 2.800 km di rete.

Il perimetro di interesse di Ascopiave S.p.A. è costituito da concessioni in 15 ATEM del Veneto, Friuli-Venezia Giulia e Lombardia, per un totale di circa 114.300 PDR. La valutazione degli assets acquisiti in termini di Enterprise Value è pari a 73,2 milioni di Euro, inclusa la partecipazione del 79,37% nella società Serenissima Gas S.p.A., titolare di una parte delle concessioni del perimetro (circa 41.700 PDR).

Il perimetro di interesse di ACEA S.p.A. è costituito da concessioni in 5 ATEM, di cui 2 in Abruzzo, 2 in Molise e 1 in Campania, per un totale di circa 30.700 PDR. L'Enterprise Value è pari a 35,8 milioni di Euro.

Il perimetro di interesse di Iren S.p.A. è costituito da concessioni in 4 ATEM, di cui 1 in Lombardia e 3 in Emilia-Romagna, per un totale di circa 12.000 PDR. L'Enterprise Value è pari a 16,4 milioni di Euro; la condizione sospensiva per la cessione del ramo d'azienda di proprietà di Retragas non si è avverata, pertanto il ramo è al momento escluso dal perimetro.

#### **Patti parasociali - variazione**

In data 25 aprile 2022, ai sensi delle vigenti disposizioni di legge e regolamentari, Ascopiave S.p.A. ha informato che è stato pubblicato nella sezione Corporate Governance del sito internet [www.gruppoascopiave.it](http://www.gruppoascopiave.it) un aggiornamento delle informazioni essenziali relative al patto parasociale tra azionisti sottoscritto in data 16 marzo 2020. Tale aggiornamento ha avuto ad esclusivo oggetto la variazione del numero dei diritti di voto in capo ad alcuni azionisti paciscenti per effetto dell'intervenuta maggiorazione dei diritti di voto, nonché il conferimento al patto di ulteriori azioni Ascopiave S.p.A. da parte di alcuni azionisti paciscenti.

Ai sensi degli articoli 65-quinquies, 65-sexies e 65-septies del Regolamento Emittenti, il documento è stato messo a disposizione del pubblico presso la sede sociale, presso Borsa Italiana S.p.A. ([www.borsaitaliana.it](http://www.borsaitaliana.it)), sul meccanismo

di stoccaggio autorizzato “eMarket STORAGE” ([www.emarketstorage.com](http://www.emarketstorage.com)) di Spafid Connect S.p.A., nonché nella sezione Corporate Governance del sito internet [www.gruppoascopiave.it](http://www.gruppoascopiave.it).

#### **Assemblea ordinaria degli Azionisti del 28 aprile 2022**

Si è riunita in data 28 aprile 2022, sotto la presidenza del dott. Nicola Ceconato, l’Assemblea Ordinaria degli Azionisti di Ascopiave S.p.A..

L’Assemblea ordinaria degli Azionisti ha approvato il bilancio dell’esercizio e preso atto del bilancio consolidato di gruppo al 31 dicembre 2021 ed ha deliberato la distribuzione di un dividendo ordinario pari a 0,165 Euro per azione, per un totale di 35,8 milioni di Euro, importo calcolato sulla base delle azioni in circolazione alla data di chiusura dell’esercizio 2021. Il dividendo ordinario è stato pagato il giorno 4 maggio 2022 con stacco della cedola, identificata con il numero 18, in data 2 maggio 2022 (*record date* il 3 maggio 2022).

L’Assemblea degli Azionisti ha inoltre approvato, con voto vincolante, la prima sezione della relazione sulla politica sulla remunerazione e sui compensi corrisposti redatta ai sensi dell’articolo 123-ter del D.Lgs. 24 febbraio 1998, n. 58 (il “TUF”) (i.e., la politica sulla remunerazione per l’esercizio 2022).

L’Assemblea degli Azionisti ha altresì espresso voto consultivo favorevole sulla seconda sezione della relazione sulla politica di remunerazione e sui compensi corrisposti redatta ai sensi dell’articolo 123-ter del TUF (i.e., la relazione sui compensi corrisposti nell’esercizio 2021).

L’Assemblea degli Azionisti ha infine approvato l’autorizzazione all’acquisto e alla disposizione di azioni proprie, previa revoca della precedente autorizzazione conferita dall’Assemblea degli azionisti del 29 aprile 2021, per la parte non eseguita.

#### **Approvato il Bilancio di Sostenibilità 2021**

In data 28 aprile 2022 Ascopiave S.p.A. ha reso noto che è stato pubblicato nella sezione “Sostenibilità” del proprio sito internet il Bilancio di Sostenibilità 2021, approvato dal Consiglio di Amministrazione di Ascopiave S.p.A. nella riunione del 21 aprile 2022, previo parere positivo del Comitato Sostenibilità. Il Bilancio di Sostenibilità illustra l’impegno della Società con riguardo ai fattori “*Environmental, Social e Governance*” e fornisce una panoramica delle iniziative promosse dal Gruppo Ascopiave in tema di responsabilità sociale d’impresa.

#### **Crisi internazionale**

Tra febbraio e marzo 2022 si è acceso il conflitto Russo-Ucraino e la tensione geopolitica internazionale è aumentata di giorno in giorno perdurando tutt’ora. I paesi membri della NATO hanno condannato l’invasione Russa dell’Ucraina ed hanno introdotto sanzioni contro la Russia via via sempre più stringenti. La situazione di incertezza e la tutt’ora perdurante crisi internazionale, hanno significativamente ravvivato l’andamento inflazionistico che ha ripreso con forza interessando in primis il prezzo del gas naturale, del petrolio e, conseguentemente, dell’energia prodotta in larga misura da centrali turbogas. Tali dinamiche hanno successivamente traslato i loro effetti sugli altri beni di consumo che, per manifattura o trasporto degli stessi, richiedono il consumo di energia. Il Governo ha avviato un processo di sostituzione delle forniture al fine di diminuire la dipendenza dalla Russia in ambito energetico e gli accordi sino ad ora stipulati permettono la sostituzione parziale dei quantitativi di gas russo con crescita progressiva nei prossimi anni. La recente diminuzione dei metri cubi di gas naturale consegnati all’Europa da Gazprom ha nuovamente ravvivato i prezzi della materia prima che hanno registrato significativi incrementi e notevoli fibrillazioni nei mercati. Tutto ciò sembrerebbe confermare una forte incertezza del contesto economico, nonché la volatilità dei prezzi delle commodities, anche nei restanti mesi del 2022.

#### **Informativa Covid 19**

L’emergenza sanitaria causata dalla diffusione del virus SarsCov2, iniziata nei primi mesi del 2020 coinvolgendo tutto il Mondo, tra cui pesantemente l’Italia, ha interessato anche i primi nove mesi del 2022. Il Gruppo ha attentamente e costantemente monitorato per tutto il decorso dell’emergenza l’evolversi della situazione nel territorio in cui insistono le attività delle società del Gruppo stesso ma anche lo sviluppo della pandemia a livello internazionale, operando nel più assoluto rispetto delle ordinanze emesse dagli organismi preposti, sia a livello nazionale che locale, mettendo come priorità la salute e la sicurezza dei lavoratori tanto che a pochi giorni dall’istituzione governativa del lockdown erano state velocemente attivate le misure necessarie per consentire alla quasi totalità dei dipendenti la modalità di lavoro agile da remoto garantendo comunque la continuità aziendale in tutte le attività consentite. Il livello di attenzione e di prevenzione adottato nel 2020 permane anche in questi primi nove mesi del 2022, periodo in cui

l'emergenza ha continuato ad insistere con forza, in particolare con le nuove varianti che hanno visto triplicare il numero dei contagiati, anche se, fortunatamente, con sintomi molto lievi ed una quarantena contenuta. Allo stesso modo, il management del Gruppo continua a monitorare, mediante l'utilizzo di indicatori esterni e valori elaborati internamente, gli impatti dell'epidemia in termini di performance, così da poter intervenire con eventuali misure correttive volte a mitigare gli effetti che potrebbero riflettersi sull'esecuzione del business. Grazie ai rimedi posti in essere già nel corso degli esercizi passati, gli eventi pandemici che si sono verificati non hanno impattato sui risultati finali del Gruppo. Nonostante l'ambito in cui opera il Gruppo l'emergenza presenti un minor grado di criticità, il management mantiene sotto controllo gli indicatori sopra citati, non solo a livello locale ma anche nazionale e/o internazionale, in modo da poter tempestivamente fronteggiare un eventuale riaccendersi della situazione emergenziale.

## Fatti di rilievo intervenuti dopo la chiusura dei primi nove mesi dell'esercizio 2022

### **Progetto di scissione di Romeo Gas S.p.A.**

In data 1° ottobre 2022 è avvenuta la scissione parziale di Romeo Gas S.p.A. avviata in data 27 luglio 2022 a favore di Adistribuzione S.p.A. (Gruppo ACEA). Per l'effetto, è variata la compagine azionaria e il capitale sociale della società e la partecipazione di Ascopiave S.p.A. in Romeo Gas S.p.A. è salita all'80,293%. Come descritto nel paragrafo correlato dei fatti di rilievo intervenuti nel corso dei primi nove mesi dell'esercizio, ai fini dell'individuazione del compendio scisso e del calcolo dei conguagli, si è preso a riferimento il valore del patrimonio netto della società scindenda al 1° aprile 2022, da raggugiarsi al valore del patrimonio netto del perimetro oggetto di scissione alla data di efficacia della scissione, definito dalla somma algebrica dei saldi contabili degli elementi patrimoniali afferenti al compendio scisso.

### **Fusione per incorporazione di Ascotrade S.p.A., Ascopiave Energie S.p.A. e Blue Meta S.p.A. in EstEnergy S.p.A.**

Con efficacia dal 1° ottobre 2022 le società Ascotrade S.p.A., Ascopiave Energie S.p.A. e Blue Meta S.p.A., operanti nella vendita del gas ed energia elettrica, sono state fuse per incorporazione in EstEnergy S.p.A..

### **Rettifica calendario annuale degli eventi societari, ex articolo 2.6.2 del Regolamento dei Mercati Organizzati e gestiti da Borsa Italiana S.p.A.**

In data 6 ottobre 2022 Ascopiave S.p.A. ha reso noto che il Consiglio di Amministrazione per l'approvazione del resoconto intermedio di gestione al 30 settembre 2022, inizialmente previsto per il 10 novembre 2022, si sarebbe tenuto il 3 novembre 2022, e che la presentazione analisti, inizialmente prevista per l'11 novembre 2022, si sarebbe tenuta il 3 novembre 2022.

## Altri fatti di rilievo

### **Efficienza e risparmio energetico**

Per quanto concerne gli obiettivi cui le società di distribuzione del gas naturale del Gruppo sono obbligate relativamente ai titoli di efficienza energetica (TEE), con la pubblicazione del DM 21 maggio 2021 è stato ridotto considerevolmente l'obiettivo 2020, determinati i quantitativi di titoli oggetto degli obiettivi per il quadriennio 2021-2024, ed è stata posticipata, la normale scadenza del 31 maggio per la consegna dei titoli, al 16 luglio (per l'anno 2021). A seguito delle modifiche effettuate dal decreto stesso all'obiettivo 2020, con la consegna del 16 luglio 2021 e con l'acconto del 30 novembre 2021, tutte le società del gruppo hanno completato l'obiettivo 2019, adempiuto alla quota minima dell'obiettivo 2020 e consegnato quota parte dell'obiettivo 2021, quest'ultimo nei limiti di legge.

Per quanto riguarda la consegna di maggio 2022 (obiettivo 2021) sono stati consegnati circa 9.200 titoli che, insieme all'anticipo di novembre 2021, hanno permesso di rispettare per tutte le società obbligate del gruppo l'obiettivo minimo del 60%. Alla data del 30 settembre 2022 non risulta ancora pubblicato l'obiettivo 2022.

## **Stipula di una proposta di convenzione con i Comuni per l'adozione di una procedura condivisa finalizzata alla quantificazione concordata del "Valore Industriale Residuo" delle reti**

Le modifiche normative susseguitesi negli ultimi anni ed in particolare la disciplina che ha previsto che la selezione del gestore del servizio di distribuzione con lo strumento delle c.d. "gare d'ambito", hanno comportato, tra l'altro, l'esigenza di determinare il Valore Industriale Residuo (V.I.R.) degli impianti di proprietà dei Gestori.

Relativamente a tale aspetto, le convenzioni di concessione disciplinavano due situazioni "paradigmatiche" e cioè:

- il riscatto anticipato (normalmente regolato con il richiamo al R.D. n. 2578/1925) e
- il rimborso dalla scadenza (naturale) della concessione.

L'evenienza di una scadenza "ope legis", precedente alla decorrenza del termine "contrattuale", (di norma) non era contemplata (e dunque regolata) negli atti concessori.

Nella sostanza, la fattispecie di cui trattasi (scadenza anticipata imposta dalla legge) rappresenta un "tertium genus", per certi versi assimilabile all'esercizio del riscatto anticipato (rispetto al quale, tuttavia, si discosta nettamente per la mancanza di una volontà autonomamente formatasi in tal senso da parte dell'Ente) e per altri simile allo spirare del termine concessorio (che tuttavia non è decorso).

Almeno sino al DM 226/2011, non c'erano norme legislative e/o regolamentari che definissero con precisione le modalità ed i criteri per determinare il V.I.R. degli impianti e che dunque potessero integrare le clausole contrattuali, non di rado carenti.

Anche il D.Lgs. 164/2000, sino alla modifica introdotta prima con il D.L. 145/2013, e poi con la L. 9/2014 si limitava a richiamare il R.D. 2578/1925 il quale, tuttavia, sanciva il metodo della stima industriale senza fissare parametri puntuali di stima.

Detta situazione rendeva oltremodo opportuna, se non necessaria, la definizione di specifiche intese con i Comuni volte ad addivenire ad una stima condivisa del Valore Industriale Residuo. Basti considerare che proprio la mancanza di tali accordi, in passato, ha condotto spesso a contenziosi in sede sia amministrativa che civile/arbitrale.

La situazione dei Comuni soci di Asco Holding era ancor più peculiare, nel senso che, con questi ultimi, non c'è un vero e proprio atto concessorio nelle forme "canoniche", ma vari atti di conferimento in Società (l'allora Azienda Speciale) che hanno sancito al tempo stesso la prosecuzione dell'affidamento del servizio in precedenza svolto dal Consorzio Bim Piave.

È evidente che, in quanto atti di conferimento, una regolamentazione propria concernente il riscatto e/o la scadenza della gestione non era contemplata, né contemplabile.

Con i suddetti Comuni, Ascopiave è quindi addivenuta alla stipula di una convenzione che prevedeva l'individuazione di un esperto di riconosciuta professionalità, competenza ed indipendenza chiamato a stabilire i criteri fondamentali da applicare per il calcolo del Valore Industriale Residuo degli impianti di distribuzione del gas. La relativa procedura negoziata condotta con il criterio dell'offerta economicamente più vantaggiosa, si è conclusa il 29 agosto 2011. L'esperto così individuato ha redatto la Relazione (resa disponibile il 15 novembre 2011) avente ad oggetto "Criteri fondamentali per il calcolo del Valore Industriale Residuo degli impianti di distribuzione del gas naturale siti nei Comuni attualmente serviti da Ascopiave S.p.A.", approvata, in data 2 dicembre 2011, dal Consiglio di Amministrazione di Ascopiave S.p.A. nonché successivamente da tutti i 92 Enti con Delibera di Giunta Comunale.

Nel 2013 Ascopiave S.p.A. ha trasmesso lo stato di consistenza e la valorizzazione degli impianti conseguente all'applicazione dei criteri definiti nella Relazione, offrendo contestualmente la propria disponibilità al contraddittorio con i Comuni volto ad analizzare gli elaborati.

Ad oggi, all'esito del relativo contraddittorio tecnico, n. 86 Comuni (dato invariato rispetto al 31 dicembre 2015) hanno approvato le relative valorizzazioni.

Nell'ambito del predetto iter, si sono regolamentati anche i reciproci rapporti più prettamente legati alla gestione del servizio, prevedendosi la corresponsione sia di somme una tantum (2010 - stipula atti integrativi) per Euro 3.869 migliaia, che (dal 2011) di canoni veri e propri per importi variabili e pari alla differenza, se positiva, tra il 30% del Vincolo dei Ricavi riconosciuto dalla regolazione tariffaria e quanto ricevuto dal singolo Comune a titolo di dividendo 2009 (bilancio 2008).

In particolare, si sono corrisposti:

- Euro 3.869 migliaia per il 2010;
- Euro 4.993 migliaia per il 2011;
- Euro 5.253 migliaia per il 2012;

- Euro 5.585 migliaia per il 2013;
- Euro 5.268 migliaia per il 2014;
- Euro 5.258 migliaia per il 2015;
- Euro 5.079 migliaia per il 2016;
- Euro 5.190 migliaia per il 2017;
- Euro 5.258 migliaia per il 2018;
- Euro 5.482 migliaia per il 2019;
- Euro 5.467 migliaia per il 2020;
- Euro 5.430 migliaia per il 2021;

per complessivi Euro 62.132 migliaia.

Nel corso del 2015, Ascopiave S.p.A. ha reso disponibile ai Comuni appartenenti agli Ambiti Territoriali Minimi di Treviso 2 - Nord e Venezia 2 - Entroterra e Veneto Orientale (69 comuni su 92) un aggiornamento delle valorizzazioni degli impianti al 31 dicembre 2014. Successivamente, nel biennio 2016-2017, ai comuni appartenenti all'ambito di Treviso 2 - Nord e ad alcuni comuni dell'ambito Treviso 1 - Sud si è fornito un aggiornamento al 31 dicembre 2015, applicando i criteri valutativi concordati e fornendo un conteggio della valorizzazione dei contributi privati da detrarre dal valore industriale residuo ai sensi della Legge 9 / 2014.

Le stazioni appaltanti degli ambiti territoriali Treviso 2 - Nord e Venezia 2 - Entroterra e Veneto Orientale hanno inviato ad ARERA le valorizzazioni dei rimborsi di alcuni comuni ai fini delle verifiche previste dalla normativa. L'Autorità ha esplicitato talune osservazioni (poi inoltrate dalle medesime stazioni appaltanti) rispetto alle quali AP Reti Gas ha proposto le proprie "contro-deduzioni".

## Contenziosi

### CONTENZIOSI SU VALORE IMPIANTI - GIURISDIZIONE CIVILE

Alla data del 30 settembre 2022 non vi sono contenziosi pendenti.

### CONTENZIOSI SU VALORE IMPIANTI - ARBITRATI

Alla data del 30 settembre 2022 non vi sono contenziosi pendenti.

### CONTENZIOSI AMMINISTRATIVI / CIVILI - RELATIVI A CONCESSIONI

Alla data del 30 settembre 2022 sono pendenti:

#### **COMUNE DI SOVIZZO**

Un Giudizio civile avviato dal Comune di Sovizzo, con atto di citazione notificato ad AP Reti Gas S.p.A. il 21 febbraio 2019. L'Ente richiede il pagamento di un canone concessorio, per Euro 65 migliaia/anno a far data dal 01 gennaio 2013.

L'udienza di comparizione, inizialmente fissata al 19 giugno 2019 è stata rinviata al 10 settembre.

A febbraio e marzo 2020 sono state depositate le memorie di replica.

Con Sentenza del 10 dicembre 2021, il Giudice monocratico ha accolto la domanda del Comune e condannato AP Reti Gas S.p.A. al pagamento di € 65 migliaia/anno, dal 2013 e sino alla conclusione dell'attuale gestione.

La Società non condividendo quanto stabilito nella pronuncia e ritenendola illegittima, ha proposto appello entro il termine relativo (16 gennaio 2022).

La prima udienza è stata celebrata il 16.05.2022.

#### **COMUNI DI CONCORDIA SAGITTARIA, FOSSALTA DI PORTOGRUARO E TEGLIO VENETO**

Tre giudizi amministrativi, pendenti al TAR Veneto, avviati da AP Reti Gas S.p.A. per l'annullamento delle Delibere di Giunta Comunale n. 92, 85 e 70 del 2020, con le quali i tre Enti hanno approvato le rispettive stime del valore residuo degli impianti, redatte dal tecnico incaricato dalla S.A. (Città Metropolitana di Venezia) con il criterio delle LG ministeriali, anziché, come d'obbligo ai sensi dell'art. 15, comma 5 del D.Lgs. 164/2000 e come fatto in precedenza, in applicazione dei criteri contrattuali debitamente e tempestivamente condivisi, con un minor valore riconosciuto ad AP Reti Gas S.p.A., rispettivamente, di circa Euro 412 migliaia, Euro 375 migliaia ed Euro 48 migliaia.

Il Comune di Concordia Sagittaria (sempre su sollecitazione della S.A. d'Ambito) ha trasmesso un'ulteriore Delibera di

GC (n. 3/2022) con la quale ha approvato un'altra stima (sempre a LG ministeriali) che, sia pure marginalmente, riduce ulteriormente il valore di rimborso riconosciuto ad AP Reti Gas S.p.A. La Società, pertanto, ha provveduto alla relativa impugnazione con motivi aggiunti.

Analogamente, il Comune di Fossalta di Portogruaro, in data 11/08/2022, ha trasmesso la Delibera di GC n. 37/2022 (adottata a marzo) relativa all'approvazione della stima del VIR (a LG), che supera la precedente Delibera n. 85/2020. Anche se la differenza con il precedente valore (di cui all'impugnata Delibera 85/2020) è minimale (meno di un migliaio di euro), la Società ha dovuto procedere all'impugnativa con motivi aggiunti, debitamente depositata e notificata nei termini.

Allo stato, non vi sono altri atti processuali.

#### **COMUNI DI ALBIGNASEGO E CADONEGHE**

Due Giudizi amministrativi, pendenti al TAR Veneto, avviati da AcegasApsAmga (dante causa di AP Reti Gas Nord Est), nei riguardi dei Comuni di Albignasego e Cadoneghe, relativamente alla proprietà delle reti in area lottizzate.

Allo stato non si segnala attività processuale. AP Reti Gas Nord Est probabilmente non coltiverà i contenziosi anzidetti.

#### **CONTENZIOSI AMMINISTRATIVI - NON RELATIVI A CONCESSIONI**

Alla data del 30 settembre 2022 sono pendenti:

##### **ARERA DELIBERE ARG/GAS 310/2014 e ARG/GAS 414/2014 (ora 905/2017)**

Un ricorso al Tribunale Amministrativo Regionale per la Lombardia - Milano nei confronti dell'ARERA, per l'annullamento delle Delibere ARG/gas 310 e 414/2014 relative alle modalità di verifica del delta VIR RAB, dovute ai sensi dell'art. 15, comma 5 del D.Lgs. 164/2000 (testo attuale) ove la differenza sia superiore al 10%.

Ad oggi non ci sono ulteriori atti processuali.

Le Delibere 310 e 414 sono state formalmente abrogate dalla Delibera 905/2017 che, tuttavia, nella sostanza, ha riproposto la medesima regolazione. Ascopiave S.p.A., pertanto, unitamente alle altre aziende ricorrenti e ad AP Reti Gas S.p.A. (quale avente causa di Ascopiave e soggetto passivo della normativa), al fine di evitare la declaratoria di carenza di interesse, ha provveduto all'impugnazione, con motivi aggiunti, della Delibera 905/2017.

In data 3 dicembre 2019 è pervenuto l'avviso di prossima perenzione. La Società ha conseguentemente provveduto al deposito dell'istanza di fissazione d'udienza, nei termini previsti.

Con Sentenza n. 1502 del 21.06.2022, il TAR, in linea con le previsioni (non essendosi presentate, nelle more del giudizio, occasioni concrete di dichiarazioni di inidoneità del VIR a carico di AP Reti Gas - o di altre distribuzioni del Gruppo), ha ritenuto il provvedimento impugnato non immediatamente lesivo, precisando, tuttavia, che resta integra la facoltà delle imprese ricorrenti di agire successivamente a propria tutela. Si legge, in particolare: *"I profili di illegittimità dedotti dovranno quindi essere fatti valere della società interessate al verificarsi attuale (e non solo ipotetico o potenziale) della lesione, vale a dire al momento dell'adozione degli atti applicativi con riferimento a specifiche gare"*.

In questo modo è stato ottenuto l'obiettivo di mettere al riparo eventuali successive impugnative da possibili eccezioni di tardività (in relazione alla mancata impugnazione dell'atto regolatorio "a monte").

Le spese del giudizio sono state integralmente compensate.

##### **LINEE GUIDA ANAC SU ART. 177 D.LGS. 50/2016**

Un ricorso al Tribunale Amministrativo Regionale per il Lazio - Roma, promosso da AP Reti Gas S.p.A. (unitamente ad altri primari gestori di servizi di distribuzione gas ed energia elettrica, nonché con l'intervento, ad adiuvandum, di Utilitalia) per l'annullamento delle Linee Guida ANAC n. 11/2018, previste dall'art. 177 del D.Lgs. 50/2016.

L'art. 177 del D.Lgs. 50/2016 stabilisce che, dal 18 aprile 2018, i titolari di concessioni di importo pari o superiore a 150.000 euro, se individuati «senza gara», dovranno affidare una quota pari a l'80% dei propri contratti mediante procedure di evidenza pubblica, per il resto potendo ricorrere a società in house o a controllate/collegate.

L'ANAC è chiamata a vigilare secondo modalità fissate con proprie Linee Guida (n. 11/2018).

Dette Linee Guida - pur, formalmente, prive di efficacia vincolante sul punto - stabiliscono che il concessionario ha l'obbligo di mettere a gara (essendo da comprendersi nella percentuale del 80%) tutte le attività svolte nell'esercizio della concessione, comprese quelle realizzate direttamente con mezzi e risorse propri, con ciò traendo dalla norma un

obbligo di esternalizzazione. La Commissione Speciale del Consiglio di Stato ha reputato corretta tale interpretazione, ma ha rilevato che, così inteso, l'art. 177 potrebbe essere incostituzionale.

Ove applicata in detti termini la norma avrebbe un impatto oltremodo significativo sia sulle scelte imprenditoriali, sia sui livelli occupazionali delle Società titolari di rapporti concessori con affidi senza gara (peraltro, perfettamente leciti al momento della loro assegnazione).

L'art. 177, così interpretato, pertanto, pare illegittimo sia con riguardo ai principi costituzionali (es. libera iniziativa economica ex art. 42 Cost.), sia rispetto al "divieto di aggravio" sancito dal diritto comunitario.

In detto contesto, AP Reti Gas S.p.A., quale principale società di distribuzione del Gruppo, ha dato corso all'impugnativa delle Linee Guida citate, sollevando altresì questione di legittimità costituzionale e comunitaria nei riguardi della norma primaria.

Ad aggravare la tematica, il 2 novembre 2018, ANAC, a fronte di una mera raccolta dati riferita a tutte le concessioni esistenti in qualsiasi settore, ha adottato una segnalazione a Governo e Parlamento sullo stato delle concessioni (soffermandosi in particolare sul settore del gas) nella quale rileva che non sarebbero conformi all'attuale disciplina vigente. A mero titolo prudenziale si è provveduto all'integrazione del Ricorso, con motivi aggiunti concernenti la Segnalazione anzidetta.

L'udienza di discussione si è tenuta il 22 maggio 2019.

Il TAR, in linea con le precedenti pronunce relative ai giudizi proposti da altri operatori, con Sentenza n. 9326, pubblicata il 15 luglio u.s., ha dichiarato inammissibile il ricorso di AP Reti Gas S.p.A. per mancanza di lesività degli atti impugnati.

Il punto "positivo" della pronuncia riguarda la "dequalificazione" delle Linee Guida n. 11 operata dal TAR. I Giudici, infatti, hanno ritenuto le medesime LG alla stregua di atti meramente interpretativi, per quanto riguarda la Parte I, ed atti non immediatamente lesivi, per quanto concerne la Parte II.

In particolare, la Parte I non sarebbe idonea ad individuare i soggetti obbligati ad applicare l'art. 177 e/o l'ambito e le modalità di applicazione dell'art. 177, ma avrebbe solo una "funzione ricognitiva di principi di carattere generale e di ausilio interpretativo alle amministrazioni cui sono rivolte ...".

La Parte II, invece, pur autoqualificatasi come "vincolante", non presenterebbe carattere immediatamente lesivo perché "... gli operatori economici che ritengano di non doversi adeguare alle indicazioni ivi contenute in ragione della peculiarità del rapporto concessorio non incorrono immediatamente nella sanzione".

Deve aggiungersi che il D.L. n. 32/2019, convertito in Legge n. 55/2019, ha prorogato il termine di cui al comma 2 dell'art. 177 che ora recita: "Le concessioni di cui al comma 1 già in essere si adeguano alle predette disposizioni entro il 30 settembre 2022".

AP Reti Gas S.p.A. ha provveduto ad appellare la Sentenza.

Inoltre, a mero titolo prudenziale, essenzialmente al fine di evitare censure in termini di sopravvenuta carenza di interesse, la Società ha impugnato anche la Delibera 570/2019 dell'ANAC (che ha approvato il testo aggiornato delle Linee Guida 11, pur sostanzialmente identico al precedente).

Il giudizio d'appello è attualmente sospeso perché, in un ricorso del tutto analogo, il CdS ha sollevato la questione di legittimità costituzionale dell'art. 177 del D.Lgs. 50/2016.

Con Sentenza n. 218/2021 del 5 ottobre 2021, la Corte Costituzionale ha sancito l'illegittimità costituzionale dell'art. 177 del D.Lgs. 50/2016 (nonché della corrispondente legge delega). In conseguenza, il CdS, una volta ripreso il procedimento, dovrà conseguentemente dichiarare l'illegittimità delle LG impuginate (derivando queste ultime dalla norma legale (incostituzionale) di cui all'art. 177 cit.

In un ricorso del tutto analogo proposto da altra società, il CdS ha già provveduto in tal senso (Sentenza n. 2221/2022).

L'udienza relativa al ricorso di AP Reti Gas è in programma il 7 luglio p.v.

ANAC ha comunicato al Collegio (con nota del 27 maggio 2022 n. 40651) di aver dato esecuzione alla sentenza della Corte Costituzionale e alla Sentenza citata e che, conseguentemente, le Linee Guida n. 11 sono annullate ed inefficaci, come risulta anche dal sito della stessa ANAC.

Con la sentenza n. 7386, pubblicata il 23/08/2022, il Consiglio di Stato ha dato atto (i) della sentenza n. 218/2021 della Corte Costituzionale, di dichiarazione dell'illegittimità costituzionale dell'art. 177 del Codice dei contratti pubblici, e (ii) della nota dell'ANAC del 27 maggio 2022, su citata. In conseguenza, il Consiglio di Stato ha dichiarato che l'interesse azionato in giudizio dalla Società ha già trovato piena soddisfazione e tutela. Pertanto, ha dichiarato la cessata materia del contendere rispetto alla domanda di annullamento delle Linee Guida 11.

### **ANAC DELIBERE 214 e 215 del 2022**

Un ricorso al Tribunale Amministrativo Regionale per il Lazio - Roma, promosso da AP Reti Gas S.p.A. (unitamente ad altri primari gestori di servizi di distribuzione gas ed energia elettrica), per l'annullamento delle Deliberazioni ANAC n. 214 e 215 del 2022, a mezzo delle quali, l'Authority, in asserita esecuzione della Sentenza n. 2607/2022 del TAR Lazio, ha sostanzialmente riprodotto quanto sancito nei Comunicati del Presidente, annullati per incompetenza del medesimo Tribunale.

In precedenza, infatti, AP Reti Gas (unitamente ad altri primari gestori di servizi di distribuzione gas ed energia elettrica), aveva chiesto ed ottenuto l'annullamento del Comunicato del Presidente ANAC del 16 ottobre 2019. Detto provvedimento, nella sostanza, estendeva gli obblighi propri dei contratti soggetti all'applicazione del D.Lgs. 50/2016 (es. acquisizione CIG e pagamento contributo ANAC) anche ai contratti esclusi e finanche estranei all'applicazione del Codice.

Con Sentenza n. 2607/2022, il TAR Lazio ha accolto il ricorso di AP Reti Gas ed annullato il provvedimento impugnato, rilevando l'incompetenza del Presidente rispetto all'emanazione dell'atto medesimo. ANAC, tuttavia, in asserito adempimento della Sentenza, ha sostanzialmente riprodotto il contenuto dei provvedimenti cassati dal TAR in due deliberazioni (n. 214 e 215 del 2022).

I provvedimenti sono quindi stati impugnati, per gran parte, riproponendo le censure "di merito" già predisposte nel primo giudizio e non vagliate da TAR, non perché ritenute infondate, ma perché il Tribunale, ai sensi del CPA, ha ritenuto assorbente ed esaustiva la pronuncia di incompetenza.

### **ARERA DELIBERA ARG/GAS 570/2019 e connesso procedimento di accesso agli atti**

Un ricorso al Tribunale Amministrativo Regionale per la Lombardia - Milano, promosso nei confronti dell'ARERA da AP Reti Gas S.p.A. (unitamente ad altri primari gestori di servizi di distribuzione gas), per l'annullamento della Delibera 570/2019/R/gas, recante la "*regolazione tariffaria dei servizi di distribuzione e misura del gas per il periodo 2020-2025*". La nuova disciplina regolatoria prevede una forte ed ingiustificata riduzione delle voci tariffarie a copertura dei costi operativi riconosciuti ai distributori. Il ricorso è stato depositato in data 25 febbraio 2020.

Con ricorso per motivi aggiunti, depositato nei termini di impugnativa (24 maggio 2021), è stata altresì impugnata anche la Delibera ARERA n. 117/2021/R/gas pubblicata il 23 marzo 2021, recante la "Determinazione delle tariffe di riferimento definitive per i servizi di distribuzione e misura del gas, per l'anno 2020". La Società ha infatti ritenuto che il provvedimento, collocandosi nell'ambito delle determinazioni conseguenti alla regolazione tariffaria di cui alla delibera n. 570/2019, possa essere lesivo anche per AP Reti Gas S.p.A.

A seguito di ricorso di Italgas Reti, il Tar Lombardia, con Sentenza n. 1517 del 4 agosto 2020, ha parzialmente accolto l'istanza di Italgas Reti, ordinando all'ARERA di esibire i documenti utilizzati per la determinazione del tasso di remunerazione del capitale investito (parametro beta).

Successivamente, la stessa Italgas, ha prima avviato un procedimento di "ottemperanza", volto a dare esecuzione alla sentenza, poi ha impugnato la stessa (evidentemente, per le parti non accolte).

Entrambi i provvedimenti sono stati notificati ad AP Reti Gas S.p.A., in qualità di mera contro-interessata. La Società, al fine di tutelare i propri interessi legittimi, solo in parte congruenti con quelli di Italgas Reti, ha ritenuto di intervenire nei due giudizi.

Rispetto all'impugnativa pendente al CdS, in data 16 febbraio 2022, Italgas ha depositato una dichiarazione di sopravvenuta carenza di interesse alla prosecuzione del giudizio.

### **AGGIUDICAZIONE GARA ATEM "BELLUNO" e connesso procedimento di accesso agli atti**

Ricorso al Tribunale Amministrativo Regionale per il Veneto, promosso da AP Reti Gas S.p.A. nei riguardi del provvedimento di aggiudicazione ad Italgas Reti della Gara d'Atem di "Belluno", notificato il 29 giugno 2020.

Le motivazioni principali vertono essenzialmente anomalia, dunque sulla concreta sostenibilità dell'offerta di Italgas Reti. Vengono inoltre censurate, in subordine, talune irregolarità proprie della procedura.

A seguito degli esiti degli accessi agli atti svolti in due diversi momenti, sono stati depositati due ricorsi per motivi aggiunti.

A sua volta, Italgas Reti ha proposto ricorso incidentale nei riguardi di AP Reti Gas S.p.A.

Il ricorso presentato da AP Reti Gas S.p.A. ex art. 116 Codice di Procedura Amministrativa, per ottenere l'accesso alle parti di offerta indicate da Italgas come coperte da segreto, è stato accolto con ordinanza del 16 ottobre 2020. Italgas Reti ha proposto appello. Con ordinanza pubblicata il 6 aprile 2021, il CdS, ha accolto il ricorso e, ribaltando la pronuncia del TAR, ha negato l'accesso agli atti di offerta segreti.

Rispetto all'impugnativa principale, il 2 settembre 2020, le parti hanno rinunciato alla discussione dell'istanza cautelare sulla base dell'impegno del Comune di non procedere con la stipula del Contratto sino all'esito del contenzioso.

Il TAR ha infine fissato l'udienza di merito a gennaio 2021. Le Parti, tuttavia, di comune accordo, anche in considerazione della pendenza dell'impugnativa riferita al procedimento di accesso agli atti, hanno chiesto ed ottenuto il rinvio della stessa al 16 giugno 2021.

Con Sentenza n. 1202, pubblicata in data 11 ottobre 2021, il TAR ha respinto il ricorso di AP Reti Gas S.p.A. e dichiarato improcedibile il ricorso incidentale di Italgas Reti.

AP Reti Gas S.p.A., all'esito dell'approfondita lettura delle motivazioni, ha proposto appello al CdS.

L'udienza di discussione si è svolta il 16 giugno 2022. Si è in attesa del deposito della sentenza.

Va segnalato che l'intero iter amministrativo che ha condotto alla gara d'ATEM è stato fatto oggetto di un ricorso giurisdizionale, presentato dai Comuni appartenenti all'Ambito nei riguardi della Stazione Appaltante. I Comuni, in particolare, con l'azione intrapresa, miravano ad azzerare l'intera procedura.

Con Sentenza n. 1208 del 7 dicembre 2020, il TAR Veneto ha dichiarato il ricorso inammissibile. I Comuni hanno proposto appello. Con Sentenza n. 2313/2022, il CdS, sia pure con motivazioni parzialmente diverse, ha confermato la pronuncia del TAR Veneto, respingendo il ricorso dei Comuni.

### **CONTENZIOSI CIVILI - NON RELATIVI A CONCESSIONI**

Alla data del 30 settembre 2022 sono pendenti:

#### **RICHIESTA DI RISARCIMENTO DANNI PER INTERRUZIONE DELLA FORNITURA VS AP RETI GAS VICENZA**

Un giudizio, pendente innanzi al Tribunale di Vicenza, avviato nei riguardi di AP Reti Gas Vicenza, per il risarcimento dei danni conseguenti al fermo impianti, per la temporanea interruzione della fornitura (verificatosi in occasione dello svolgimento di attività sulla rete distributiva, affidate all'appaltatore Costruire e Progettare in Lombardia), promosso da Ariston Cavi S.p.A.

La Società, pur auspicando una soluzione bonaria, si è regolarmente costituita e, nell'esercizio della manleva negoziale, ha chiamato in causa l'impresa appaltatrice.

Un analogo giudizio, instaurato per il medesimo incidente da Microfilm S.R.L. si è concluso con transazione che ha previsto il pagamento, in favore della danneggiata, del complessivo importo di € 6.574,41, senza riconoscimento alcuno di responsabilità, da suddividere per un terzo ciascuna tra AP Reti Gas Vicenza, CPL e Itas Mutua, con compensazione integrale delle spese di lite. La Società, anche in considerazione della manleva garantita dalla propria compagnia di assicurazione, ha ritenuto di aderire alla proposta. Anche le altre Parti hanno accettato la stessa e quindi è stato formalizzato il relativo atto transattivo ed il conseguente abbandono della causa relativa.

#### **ASCOPIAVE - CORPO B**

Al fine di ottenere il risarcimento dei danni conseguenti alla rovina della pavimentazione dell'ingresso del "Corpo B" (facente parte della sede di Pieve di Soligo), Ascopiave S.p.A., successivamente ad un procedimento di Accertamento Tecnico Preventivo, ha promosso un giudizio c/o il Tribunale di Treviso (RG 6941/2013) nei confronti di: Bandiera Architetti S.r.l. (Progettisti), Ing. Mario Bertazzon (Direttore lavori) e Ing. R. Paccagnella Lavori Speciali S.r.l. (Appaltatore).

La richiesta di ristoro si riferiva ad una valorizzazione del danno compresa approssimativamente tra Euro 127 migliaia (stima CTU in sede di accertamento tecnico preventivo) ed Euro 208 migliaia (preventivo Ditta terza).

Il Tribunale, con Provvedimento del 22 dicembre 2014, ha deciso l'integrale rinnovo della CTU. Il "nuovo" CTU ha quantificato il danno patito da Ascopiave S.p.A. in circa Euro 120 migliaia.

Con Sentenza n. 2007/2017 il Tribunale ha accolto la domanda di Ascopiave S.p.A., condannando lo Studio di progettazione (F.lli Bandiera), la relativa compagnia assicuratrice (Groupama Assicurazioni) e l'impresa esecutrice (Ing. R. Paccagnella Lavori Speciali) al risarcimento del danno, quantificato in Euro 208 migliaia circa, oltre al rimborso delle spese processuali (approssimativamente determinate in complessivi Euro 17 migliaia). È stato inoltre sancito il vincolo di solidarietà tra i debitori.

La direzione lavori (con la relativa compagnia assicuratrice, Unipol Sai) è stata, invece, ritenuta estranea al danno, con diritto al ristoro delle spese processuali, quantificate in circa Euro 16 migliaia.

Con due distinti atti, Groupama Assicurazioni e Ing. R. Paccagnella Lavori Speciali hanno notificato il ricorso in appello avverso la Sentenza di primo grado.

Con Sentenza del 13-05-2021, la C.d.A. ha parzialmente accolto gli appelli avversari, relativamente al *quantum* della condanna, ridotto da 208 migliaia a circa 120 migliaia, come stabiliti dal CTU in primo grado, sul presupposto che le somme ulteriori siano da imputare a migliorie. Alla somma “capitale” vanno aggiunte le spese legali, liquidate dal Giudice e gli oneri connessi, per un totale di circa € 183.000. I precedenti tentativi di recupero forzoso hanno tuttavia avuto esito negativo.

La Sentenza è passata in giudicato.

Groupama Assicurazioni ha corrisposto quanto di competenza, pari a circa € 55.000.

La società Ing. R. Paccagnella Lavori Speciali S.R.L. (debitrice del residuo di circa € 128.000) è stata ammessa alla procedura di concordato preventivo. Con comunicazione del 12/05/2022, Ascopiave ha evidenziato al liquidatore ed al commissario giudiziale il passaggio in giudicato della Sentenza, dunque la definitiva titolarità del credito conseguente. Il contenzioso può dunque ritenersi definitivamente concluso, perdurando esclusivamente la posizione creditoria iscritta al passivo della procedura concorsuale anzidetta.

#### **EDELWEISS ENERGIA S.P.A.**

Un giudizio avanti al Tribunale di Bergamo, promosso da Edelweiss Energia S.p.A. con atto di citazione datato 19 aprile 2021, nei riguardi dell'allora Eusebio Energia, riferito al mancato perfezionamento di un accordo per la compravendita dell'energia elettrica prodotta nell'anno 2018, contestando ad Eusebio Energia il mancato ottemperamento dei propri vincoli contrattuali derivanti da un accordo tacito avente ad oggetto l'acquisto, da parte di Edelweiss, dell'energia prodotta da taluni impianti di Eusebio. Edelweiss asseriva di aver subito un danno pari a circa Euro 485.000.

La Società contesta la fondatezza della pretesa risarcitoria.

La prima udienza si è svolta il 20 luglio 2021.

L'udienza di precisazione delle conclusioni è fissata al 10/04/2024.

Sono in corso contatti per addivenire alla soluzione transattiva della vertenza.

#### **INTERNATIONAL FACTORS ITALIA S.P.A.**

Un giudizio c/o la Corte d'Appello di Milano, per l'annullamento della Sentenza n. 1945/20 del 2 marzo 2020, con la quale il Tribunale di Milano rigettava la domanda promossa inizialmente da Epiù S.R.L. (società poi incorporata in Eusebio Energia a novembre 2018), nei riguardi di International Factors Italia S.p.A. (IFI), per il pagamento di una somma di circa Euro 260.000 quale conseguenza di un contratto di factoring, in precedenza essere tra Epiù ed IFI, in forza del quale Epiù aveva ceduto ad IFI alcune posizioni creditorie di ex clienti (rispetto a rapporti di fornitura di gas ed energia elettrica).

Eusebio Energia ha impugnato la pronuncia avanti alla Corte di Appello di Milano, ritenendola viziata in molteplici parti. Tra queste, anche la violazione dell'art. 112 c.p.c. avendo il Giudice di primo grado, deciso in base ad eccezioni non rilevabili d'ufficio e non sollevate da controparte (rimasta contumace).

La prima udienza si è tenuta il 24 marzo 2021.

#### **FIN ENERGY S.A.**

Un giudizio avanti al Tribunale delle imprese di Venezia, avviato da Fin Energy S.A., socio di minoranza di Asco EG, con ricorso notificato il 03/08/2022, che contesta l'aumento di capitale deliberato dall'assemblea dei soci di Asco EG del 27/05/2022, mediante l'impugnazione della relativa delibera

La prima udienza è fissata per il 15 dicembre 2022.

La Società, ritenendo la pretesa infondata, si costituirà nei termini.

#### **EXTRA PROFITTI (Provvedimenti Agenzia delle Entrate e altri Enti)**

Un giudizio dinnanzi al TAR Lazio, avviato da ASCO EG (notificato il 16/09/2022), nei riguardi dei provvedimenti dell'Agenzia delle Entrate (e di altri Enti) attuativi di quanto previsto dall'art. 37 del D.L. 21/2022, convertito con modificazioni dalla Legge 51/2022 e successivamente ulteriormente modificato dal D.L. 50/2022, a propria volta convertito con modificazioni dalla Legge 91/2022.

Nell'ambito dell'impugnativa sono state sollevate le questioni di costituzionalità e conformità al diritto europeo della disciplina primaria.

Allo stato, l'udienza di merito non è calendarizzata.

#### **DECRETO AIUTI (Delibera ARERA n. 266/2022 e Comunicato GSE del 07/07/2022, nonché)**

Un giudizio dinnanzi al TAR Lombardia Milano, avviato da ASCO EG (notificato il 08/09/2022), avverso la Delibera ARERA n. 266/2022 ed il Comunicato del GSE del 07/07/2022, attuativi dell'art. 15 bis del D.L. 4/2022, convertito con Legge 25/2022, e modificato con D.L. 115/2022, convertito con modificazioni dalla Legge 142/2022.

Nell'ambito dell'impugnativa sono state sollevate le questioni di costituzionalità e conformità al diritto europeo della disciplina primaria.

Allo stato, l'udienza di merito non è calendarizzata.

#### **ACCESSI FORZOSI - SERVIZIO DI DEFAULT**

Le società di distribuzione del Gruppo Ascopiave, in adempimento dell'obbligo regolamentare in tal senso (con particolare riferimento all'art. 40.2, lett. a del TIVG), agiscono, di norma ai sensi dell'art. 700 c.p.c., al fine di ottenere l'accesso forzoso in proprietà e poter provvedere alla disalimentazione delle utenze servite in regime di Servizio di Default (SDD) morosità.

I ricorsi sono rivolti nei confronti dei Clienti finali (o dei fruitori di fatto).

Allo scopo (ed onde adempiere alle prescrizioni normative) è stata definita una procedura gestionale che prende avvio con l'attivazione del SDD e termina con la fine (per una delle diverse ipotesi previste) del medesimo.

La stessa prevede lo svolgimento di tentativi di chiusura nelle forme ordinarie, il reperimento di informazioni, l'esperimento di verifiche anagrafiche e/o di tentativi di contatto con i Clienti finali coinvolti, la trasmissione di avvisi e diffide e, infine, ove dette iniziative non abbiano esito (e limitatamente alle utenze con CA > 500 smc/anno), l'avvio delle azioni legali d'urgenza.

Attualmente, sono:

- n. 1 pratica depositata (udienze già fissate e/o già oggetto di vaglio);
- n. 3 pratiche in fase di esecuzione forzata;
- n. 2 pratiche con criticità procedurali (es. con ricorso e/o reclamo rigettato);
- n. 7 pratiche in fase di gestione (per le quali potrebbe perciò essere necessario il deposito del ricorso);

Il numero annuo pratiche per le quali si dovrà probabilmente ricorrere all'azione legale nel 2023, per tutte le società del Gruppo (comprese le ultime in ordine di tempo, Romeo Gas e Serenissima Gas), è stimabile approssimativamente tra 10 e 25 azioni.

#### **Rapporti con l'Autorità di Regolazione per Energia Reti e Ambiente**

In data 8 marzo 2022 l'Autorità di Regolazione per Energia Reti e Ambiente ha promulgato la deliberazione 87/2022/E/GAS approvando l'effettuazione di cinque verifiche ispettive nei confronti di altrettante imprese distributrici di gas naturale, individuate tra quelle che negli ultimi cinque esercizi non hanno subito una verifica ispettiva in materia di riconoscimento degli incentivi e regolazione.

In data 25 ottobre 2022, in ottemperanza alla deliberazione descritta, ha avuto inizio una visita ispettiva nei confronti di Edigas Esercizio Distribuzione Gas S.p.A., svolta dai militari della Guardia di Finanza in forza al Nucleo Speciale Beni e Servizi.

La verifica ha ad oggetto l'applicazione della disciplina in materia di incentivi per recuperi di sicurezza del servizio di distribuzione di gas naturale, ai sensi dell'allegato Testo Unico - Parte I (RQDG) alla deliberazione dell'Autorità 27 dicembre 2019, 569/2019/R/gas, con riferimento all'impianto di distribuzione denominato "Treviglio", alle componenti "odorizzazione" e "dispersioni" ed all'anno 2020.

## Rapporti con l’Agenzia delle Entrate

### ROBIN TAX

Le società Ascopiave, Ap Reti Gas Rovigo, Edigas Esercizio Distribuzione Gas, Unigas Distribuzione (fusa in Ascopiave) ed Asco Energy (ex. Veritas Energia) a partire dall’anno 2008 sono state assoggettate all’addizionale Ires (Robin Tax) introdotta dall’articolo 81 DL. 112/2008. Successivamente la Corte Costituzionale nel corso del 2015 ha dichiarato l’illegittimità costituzionale della suddetta imposta ed a seguito di tale sentenza le società hanno richiesto il rimborso dell’imposta indebitamente versata, presentando i vari ricorsi sulla base di una interpretazione retroattiva della suddetta sentenza supportata anche da parere formulato da un avvocato costituzionalista.

Dopo le pronunce negative da parte delle rispettive Commissioni Tributarie Regionali, le società hanno presentato ricorso presso la Suprema Corte di Cassazione.

Nel mese di marzo 2022 sono state comunicate le prime ordinanze negative, con il rigetto da parte della Corte Costituzionale del ricorso promosso da AP Reti Gas Rovigo ed Edigas Esercizio Distribuzione Gas, a valle del quale le società hanno presentato ricorso presso la Corte Europea dei Diritti dell’Uomo. Restano ancora pendenti i ricorsi presentati dalle altre società.

### VERIFICA DIREZIONE REGIONALE DEL VENETO

Nel mese di settembre 2019 è iniziato un accesso breve nei confronti delle società Ascopiave S.p.A. ed Ascotrade S.p.A. da parte della Direzione Regionale del Veneto dell’Agenzia delle Entrate in relazione ai settori Ires, Irap e Iva relativamente alle annualità che vanno dal 2013 fino alla data di accesso.

La prima fase delle attività di verifica ha portato all’emissione in data 29 ottobre 2019 di un Processo Verbale di Constatazione a carico di Ascotrade S.p.A., società ceduta il successivo 19 dicembre 2019 al Gruppo Hera ed oggetto di apposita garanzia, contenente rilievi in merito alle imposte dirette ed indirette correlate alle annualità 2013 e 2014; a tale atto è seguita, a valle della presentazione di apposite memorie da parte della società, l’emissione da parte dell’Agenzia delle Entrate degli avvisi di accertamento relativi alle materie contestate, per i quali la società ha presentato ricorso avanti la Commissione Tributaria Provinciale di Venezia, accolto con la sentenza del 21 aprile 2021, che prevede l’annullamento dei relativi atti impugnati. Avverso la pronuncia del Giudice di primo grado, in data 15 novembre 2021 l’Agenzia delle Entrate ha promosso appello avanti la Commissione Tributaria Regionale di Venezia; la società si è costituita in data 30.12.2021 con apposito atto di controdeduzioni e contestuale appello incidentale. Ad oggi, si è in attesa che i Giudici dell’appello fissino l’udienza di trattazione.

Con riferimento agli esercizi successivi, l’attività di verifica è proseguita con l’emissione in data 29 settembre 2020, a carico di Ascotrade S.p.A., del Processo Verbale di Constatazione riferito all’annualità 2015, a valle del quale, dopo la presentazione di apposite memorie, l’Agenzia delle Entrate ha emesso il 23 dicembre 2020 gli avvisi di accertamento, oggetto di successivo ricorso da parte della società avanti la Commissione Tributaria Provinciale di Venezia, accolto con la sentenza del 23 febbraio 2022, che prevede l’annullamento dei relativi atti impugnati.

In data 23 dicembre 2021 sono stati infine notificati alla società gli avvisi di accertamento relativi all’Ires per gli anni 2016 e 2017, nonché all’Irap e all’Iva per gli anni 2016, 2017 e 2018 per i quali in data 18 febbraio 2022 è stato presentato ricorso. Ad oggi si è in attesa che la Commissione Tributaria Provinciale di Venezia fissi l’udienza per la discussione.

La società con il supporto del consulente fiscale ritiene il rischio come "possibile" o "remoto" e pertanto non ha provveduto ad alcun stanziamento.

### VERIFICA DIREZIONE REGIONALE DELLE ENTRATE - ESERCIZIO 2019

È stata avviata in data 28 luglio 2022 da parte della Direzione Regionale delle Entrate un’attività di controllo nei confronti di Ascopiave relativamente al periodo di imposta 2019, ai fini Ires, Irap e Iva.

## Ambiti territoriali

Nel 2011, con l'emanazione di alcuni decreti ministeriali è stato ulteriormente definito il quadro normativo del settore, con particolare riferimento alle gare d'ambito.

In particolare:

1. con il Decreto del Ministero dello Sviluppo Economico del 19 gennaio 2011, emanato di concerto con il Ministero per i Rapporti con le Regioni e la Coesione Territoriale, sono stati individuati gli Ambiti Territoriali Minimi (ATEM) per lo svolgimento delle gare per l'affidamento del servizio di distribuzione del gas, e con successivo Decreto del 18 dicembre 2011 sono stati identificati i comuni appartenenti a ciascun ambito (c.d. Decreti Ambiti);
2. con il Decreto del Ministero dello Sviluppo Economico e del Ministero del Lavoro e delle Politiche Sociali del 21 aprile 2011 sono state dettate disposizioni per governare gli effetti sociali connessi ai nuovi affidamenti delle concessioni di distribuzione del gas in attuazione del comma 6, dell'art. 28 del decreto legislativo 23 maggio 2000, n. 164 (c.d. Decreto Tutela Occupazionale);
3. con Decreto del Ministero per lo Sviluppo Economico n. 226 del 12 novembre 2011 è stato approvato il regolamento per i criteri di gara e per la valutazione dell'offerta per l'affidamento del servizio di distribuzione del gas (c.d. Decreto Criteri).

L'emanazione dei Decreti Ministeriali ha contribuito a dare certezza al contesto competitivo entro il quale gli operatori si muoveranno nei prossimi anni, ponendo le premesse perché il processo di apertura del mercato, avviato con il recepimento delle direttive europee, possa produrre concretamente i benefici auspicati.

Il Gruppo Ascopiave - come peraltro molti altri operatori - ha accolto con sostanziale favore il nuovo quadro regolamentare, ritenendo che possa creare delle opportunità di investimento e di sviluppo importanti per gli operatori qualificati di medie dimensioni, andando nella direzione di una positiva razionalizzazione dell'offerta.

A fine 2013 il Governo ha emanato il D.L. 23.12.2013, n. 145, apportando delle modifiche alle norme che regolano la determinazione del valore di rimborso degli impianti spettante al gestore uscente al termine del c.d. "Periodo Transitorio". Il Decreto è stato convertito, con modifiche, nella Legge n. 9/2014, la quale ha cambiato in misura sostanziale le originarie disposizioni del Decreto.

La legge di conversione del Decreto (Legge n. 9/2014) ha modificato il contenuto dell'articolo 15 del Decreto Legislativo n. 164/2000, prevedendo che, ai titolari degli affidamenti e delle concessioni in essere nel periodo transitorio, è riconosciuto un rimborso a carico del nuovo gestore, calcolato nel rispetto di quanto stabilito nelle convenzioni e nei contratti e, per quanto non desumibile dalla volontà delle parti nonché per gli aspetti non disciplinati dalle medesime convenzioni o contratti, in base alle linee guida su criteri e modalità operative per la valutazione del valore di rimborso di cui all'articolo 4, comma 6, del decreto legge 21 giugno 2013, n. 69, convertito, con modificazioni, dalla legge 9 agosto 2013, n. 98. In ogni caso, dal valore di rimborso sono detratti i contributi privati relativi ai cespiti di località, valutati secondo la metodologia della regolazione tariffaria vigente. Qualora il valore di rimborso risulti maggiore del dieci per cento del valore delle immobilizzazioni nette di località calcolate nella regolazione tariffaria, al netto dei contributi pubblici in conto capitale e dei contributi privati relativi ai cespiti di località, l'ente locale concedente trasmette le relative valutazioni di dettaglio del valore di rimborso all'ARERA, il gas ed il sistema idrico per la verifica prima della pubblicazione del bando di gara.

La Legge n. 9/2014 ha stabilito inoltre che i termini di scadenza previsti dal comma 3 dell'articolo 4 del decreto legge 21 giugno 2013, n. 69, convertito, con modificazioni, dalla legge 9 agosto 2013, n. 98, siano prorogati di ulteriori quattro mesi e che le date limite di cui all'allegato 1 al regolamento di cui al Decreto del Ministro dello sviluppo economico 12 novembre 2011, n. 226 (c.d. Decreto Criteri), relative agli ambiti ricadenti nel terzo raggruppamento dello stesso allegato 1, nonché i relativi termini di cui all'articolo 3 del medesimo regolamento, siano prorogati di quattro mesi.

In data 6 giugno 2014 è stato pubblicato in Gazzetta Ufficiale il Decreto del Ministro dello Sviluppo Economico 22 maggio 2014 con cui sono state approvate le "Linee Guida su criteri e modalità applicative per la valutazione del valore di rimborso degli impianti di distribuzione del gas naturale" ai sensi dell'articolo 4, comma 6, del D.L. n. 69/2013, convertito, con modificazioni dalla L. n. 98/2013 e dell'articolo 1, comma 16, del D.L. n. 145/2013, convertito con modificazioni in L. n. 9/2014. Ai sensi della Legge n. 9/2014 le "Linee Guida su criteri e modalità applicative per la valutazione del valore di rimborso degli impianti di distribuzione del gas naturale" definiscono i criteri da applicare per la valorizzazione dei rimborsi degli impianti ad integrazione di quegli aspetti che non siano già previsti nelle convenzioni o nei contratti e per quanto non sia desumibile dalla volontà delle parti.

Le “Linee Guida” presentano parecchie criticità non solo nel merito delle valorizzazioni conseguenti, ma anche in termini di ambito di applicazione, che il Ministero ha estremamente esteso, al punto di ritenere inefficaci tutti gli accordi di valorizzazioni degli impianti stipulati tra gestori e Comuni successivamente al 12 febbraio 2012 (data di entrata in vigore del DM 226/2011). Inoltre, le stesse Linee Guida si pongono in contrasto con il disposto dall’art. 5 dello stesso DM 226/2011. Ciò in difformità alla previsione normativa che rimanda all’art. 4, comma 6 del D.L. 69/2013, il quale, a sua volta, fa esplicito richiamo all’art. 5 del DM 226/2011.

In considerazione di detti profili di illegittimità Ascopiave S.p.A. ha impugnato il DM 21 maggio 2014 (quindi delle Linee Guida) dinnanzi alla giurisdizione amministrativa (TAR Lazio). Nell’ambito del predetto giudizio è stata sollevata questione di legittimità costituzionale relativamente all’interpretazione (sostanzialmente retroattiva) della nuova disciplina sulla detrazione dei contributi privati fissata dalla Legge 9/2014.

Successivamente con la Deliberazione 310/2014/R/gas - “Disposizioni in materia di determinazione del valore di rimborso delle reti di distribuzione del gas naturale”, pubblicata in data 27 giugno 2014, l’Autorità per l’Energia Elettrica, il Gas e il Sistema Idrico ha approvato disposizioni in materia di determinazione del valore di rimborso delle reti di distribuzione gas, in attuazione di quanto stabilito dall’articolo 1, comma 16, del decreto-legge 23 dicembre 2013, n. 145, convertito, con modifiche, dalla Legge 21 febbraio 2014, n. 9.

Tale disposizione prevede che l’Ente Locale concedente invii per verifica all’Autorità la documentazione con il calcolo dettagliato del valore di rimborso (VIR), qualora tale valore sia superiore di oltre il 10% rispetto alla RAB di località. L’Autorità effettua le verifiche previste dall’articolo 1, comma 16, del decreto-legge n. 145/13 entro il termine ordinario di 90 giorni dalla data di ricevimento della documentazione da parte delle Stazioni appaltanti, garantendo priorità in funzione delle scadenze previste per la pubblicazione dei bandi di gara.

Con la Legge n. 116/2014 del 11 agosto 2014 (conversione con modifiche al decreto legge 24 giugno 2014 n. 91) il legislatore ha previsto una ulteriore proroga dei termini massimi per la pubblicazione dei bandi di gara. Nello specifico per gli ambiti appartenenti al primo raggruppamento di cui allegato 1 del DM 226/2011 il termine massimo è stato posticipato di otto mesi, per gli ambiti appartenenti al secondo, terzo e quarto raggruppamento il termine è stato posticipato di sei mesi ed infine per gli ambiti del quinto e sesto raggruppamento la proroga è di quattro mesi.

Tali proroghe non si applicano invece agli ambiti che, pur ricadendo nei primi sei raggruppamenti, rientrano tra gli ambiti considerati “terremotati” poiché più del 15% dei punti di riconsegna dell’ambito ricade tra i comuni colpiti dagli eventi sismici del 20 e 29 maggio 2012 in accordo a quanto stabilito nell’allegato al Decreto del Ministro dell’economia e delle finanze del 1° giugno 2012.

La medesima legge, apportando una ulteriore modifica all’articolo 15 comma 5 del Decreto Legislativo 2000, ha infine stabilito che il valore di rimborso debba essere calcolato nel rispetto di quanto stabilito nelle convenzioni o nei contratti, purché questi ultimi siano stati stipulati prima della data di entrata in vigore del DM 12 novembre 2011, n. 226 cioè prima della data del 12 febbraio 2012, con ciò affermando un principio di retroattività dell’applicazione delle Linee Guida, già oggetto di impugnazione nell’ambito del ricorso giurisdizionale presentato contro le Linee Guida.

In data 14 luglio 2015 è stato pubblicato in Gazzetta Ufficiale il Decreto del Ministro dello Sviluppo Economico e del Ministro degli Affari Regionali e Autonomie n. 106 del 20 maggio 2015, recante modifiche al decreto 12 novembre 2011 n. 226 concernente i criteri di gara per l’affidamento del servizio di distribuzione del gas.

Tra le modifiche più significative si segnalano:

1. le disposizioni concernenti la valorizzazione del rimborso degli impianti da applicarsi nel caso di insussistenza di specifici accordi tra le parti intervenuti prima dell’entrata in vigore del decreto n. 226/2011, che riprendono in larga parte quanto già previsto dalle “Linee Guida”.
2. l’aumento della soglia massima dell’importo dei corrispettivi annui che possono essere offerti in gara agli enti locali, soglia elevata dal precedente 5% della quota parte del vincolo dei ricavi tariffari a copertura dei costi di capitale di località, all’attuale 10%;
3. la disciplina di alcuni importanti aspetti tecnico-economici relativi agli investimenti di efficienza energetica di offerta, concernenti la valorizzazione degli importi da riconoscere agli enti locali ed il riconoscimento della copertura dei costi al gestore che realizza gli interventi e matura i connessi titoli di efficienza energetica.

Infine, la Legge di conversione del c.d. “Decreto Mille Proroghe” (Legge n. 21 del 25/02/2016) ha previsto un’altra proroga dei termini per la pubblicazione dei bandi di gara. Nello specifico per gli ambiti appartenenti al primo raggruppamento di cui allegato 1 del DM 226/2011 il termine massimo è stato ulteriormente posticipato di 12 mesi; per gli ambiti appartenenti al secondo, 14 mesi; per quelli del terzo, quarto e quinto raggruppamento, 13 mesi; per gli ambiti del sesto e settimo lotto, 9 mesi; 5 mesi per gli ambiti dell’ottavo raggruppamento.

La stessa norma, ha regolamentato le tempistiche degli interventi sostitutivi delle Regioni, o, in ultima istanza, del Mi.SE ed ha abrogato le sanzioni per il ritardo in precedenza previste a carico dei Comuni.

Nel corso del biennio 2015-2016 sono stati pubblicati alcuni bandi di gara per l'affidamento del servizio con procedura d'Ambito. Molti di essi non hanno seguito l'iter previsto dalla normativa, che prevede tra l'altro il preventivo esame da parte dell'Autorità sia dei valori di rimborso degli impianti spettanti ai gestori uscenti, sia dei contenuti complessivi del bando e dei suoi allegati prima della pubblicazione. La maggior parte dei bandi, inoltre, si discosta, anche in modo significativo, dalle indicazioni contenute nei regolamenti ministeriali, anche con riguardo ai criteri di valutazione delle offerte; secondo la regolazione attuale, tali scostamenti dovrebbero essere oggetto di una specifica giustificazione da parte delle Stazioni Appaltanti.

Nella situazione che si va profilando, la standardizzazione del processo di gara previsto dalla normativa sta incontrando delle serie difficoltà ad imporsi, concretizzando il rischio che le procedure possano bloccarsi per l'effetto di un ampio contenzioso.

La legge 4 agosto 2017 n. 124 (Legge annuale per il mercato e la concorrenza) ha introdotto delle novità riguardanti il settore della distribuzione del gas naturale.

In particolare, l'articolo 1, comma 93, modifica le disposizioni dell'articolo 15, comma 5, del decreto legislativo 164/00, esentando gli Enti locali dall'obbligo di invio delle valutazioni di dettaglio all'Autorità qualora sussistano congiuntamente tutti i seguenti presupposti:

- l'Ente locale concedente possa certificare anche tramite un idoneo soggetto terzo che il valore di rimborso è stato determinato applicando le disposizioni contenute nelle Linee guida 7 aprile 2014;
- lo scostamento VIR-RAB aggregato d'ambito non superi l'8 per cento;
- lo scostamento VIR-RAB del singolo Comune non superi il 20 per cento;

L'articolo 1, comma 93 prevede che, nel caso di valore delle immobilizzazioni nette disallineate rispetto alle medie di settore secondo le definizioni dell'Autorità, il valore delle immobilizzazioni nette rilevante ai fini del calcolo dello scostamento sia determinato applicando i criteri di valutazione parametrica definiti dall'Autorità (si veda, a oggi, l'articolo 23, comma 1, della RTDG);

L'articolo 1, comma 94 prevede infine che l'Autorità, con propri provvedimenti, definisca procedure semplificate di valutazione dei bandi di gara, applicabili nei casi in cui tali bandi siano stati redatti in aderenza al bando di gara tipo, al disciplinare tipo e al contratto di servizio tipo, precisando che in ogni caso, la documentazione di gara non possa discostarsi dai punteggi massimi previsti per i criteri e i sub-criteri di gara dagli articoli 13, 14 e 15 del citato decreto 226/11, l se non nei limiti posti dai medesimi articoli con riguardo ad alcuni sub-criteri.

L'Autorità ha dato attuazione alle disposizioni della Legge n. 124/2017 con la deliberazione 905/2017/R/gas del 27 dicembre 2017.

Il Comune di Belluno, stazione appaltante dell'Ambito Territoriale Minimo di Belluno, dopo avere seguito l'iter previsto dalla normativa, ha pubblicato il bando di gara per l'affidamento in concessione del servizio nel dicembre 2016. Nel settembre 2017 la società del Gruppo AP Reti Gas S.p.A. ha partecipato alla gara, presentando la propria offerta.

Gli atti di gara sono stati oggetto di impugnativa da parte di un operatore partecipante alla gara. Con Sentenza n. 886/2017 il TAR Veneto ha respinto il ricorso. Contro la decisione il ricorrente ha proposto appello al Consiglio di Stato, presentando istanza di sospensiva del provvedimento di primo grado. Il Consiglio di Stato, con sentenza pubblicata il 22 gennaio 2019, ha respinto l'appello.

Nel mese di dicembre 2018 il Comune di Schio, stazione appaltante dell'Ambito Territoriale Minimo Vicenza 3 - Valli Astico Leogra e Timonchio ha emanato il bando di gara per l'affidamento in concessione del servizio di distribuzione del gas. Il Gruppo Ascopiave gestisce attualmente il servizio in 28 comuni dell'Ambito, per un totale di circa 80.000 utenze. Le società del Gruppo, AP Reti Gas S.p.A. AP Reti Gas Vicenza S.p.A., titolari di concessioni nell'Ambito, hanno impugnato il bando per irregolarità, presentando ricorso al Tribunale Amministrativo Regionale del Veneto.

In data 8 maggio 2019 si è tenuta l'udienza di merito, ad oggi non vi sono tuttavia ulteriori evidenze.

## Distribuzione dividendi

In data 28 aprile 2022, l'assemblea degli Azionisti ha approvato il bilancio di esercizio e ha deliberato la distribuzione di dividendi ordinari per Euro 0,165 per azione con stacco della cedola in data 2 maggio 2022, record date il 3 maggio 2022 e pagamento il giorno 4 maggio 2022.

## Azioni proprie

Ai sensi dell'art. 40 del D. Lgs 127 comma 2 d), si dà atto che la società alla data del 30 settembre 2022 possiede 17.701.578 azioni proprie per un valore pari ad Euro 55.423 migliaia, che risultano contabilizzate a riduzione delle altre riserve come si può riscontrare nel prospetto di movimentazione del Patrimonio Netto.

## Evoluzione prevedibile della gestione

Per quanto riguarda l'attività di distribuzione del gas, nel 2022 il Gruppo continuerà ad essere impegnato nella normale gestione e conduzione del servizio e nello svolgimento delle attività propedeutiche alle prossime gare per l'affidamento delle concessioni. Nel caso in cui nel 2022 l'iter delle procedure di gara relative agli Ambiti di interesse per il Gruppo Ascopiave dovesse progredire, dati i tempi normalmente previsti per la presentazione delle offerte e quelli richiesti per la loro valutazione e per l'adozione delle decisioni di aggiudicazione da parte delle stazioni appaltanti, si ritiene che l'eventuale avvio delle nuove gestioni potrà avvenire successivamente alla chiusura dell'esercizio 2022 e dunque non sarà in grado di modificare il perimetro delle attività attualmente gestite. In merito ai risultati economici, si segnala che nel 2019 l'Autorità ha adottato la nuova regolazione tariffaria per il quinquennio 2020-2025. La nuova disciplina prevede una sensibile riduzione annuale delle componenti di ricavo destinate alla copertura dei costi operativi. A fine 2021, inoltre, l'Autorità ha rideterminato il tasso di remunerazione (reale pre-tasse) del capitale investito riconosciuto ai fini tariffari, che per l'esercizio 2022, sarà pari al 5,6% (a fronte del 6,3% del 2021). Per quanto concerne gli obblighi di efficienza energetica il Decreto 21 maggio 2021 del Ministro della Transizione Ecologica ha determinato gli obiettivi nazionali di risparmio energetico per gli anni 2021-2024. Gli obiettivi stimati per il 2022 per le società di distribuzione del Gruppo sono superiori agli obblighi annuali previsti per l'anno 2021. Per quanto riguarda la produzione e vendita di energia elettrica da fonti rinnovabili, nel 2022, perdureranno gli effetti dei decreti emanati in materia di contenimento dei prezzi dell'energia. Relativamente agli effetti dell'emergenza sanitaria causata dal virus Covid 19, alla luce della focalizzazione del Gruppo Ascopiave nel business della distribuzione si sono registrati impatti limitati sulla redditività del 2021 e 2022, avendo superato la fase più intensa dell'emergenza, si prevedono al momento riflessi poco significativi anche sulla redditività futura, essendo previsti adeguati meccanismi di copertura del rischio credito nel Codice di Rete, che disciplina l'attività dei distributori. Nonostante nell'ambito in cui opera il Gruppo l'emergenza presenti un minor grado di criticità, il management continuerà a monitorare l'andamento della pandemia sia a livello nazionale che internazionale per poter fronteggiare tempestivamente un eventuale riaccendersi della situazione emergenziale. Per quanto riguarda l'attività di vendita del gas ed energia elettrica, Ascopiave conseguirà i benefici del consolidamento della propria quota del risultato della partecipazione di minoranza detenuta in Est Energy e dei dividendi distribuiti da Hera Comm, società entrambe controllate dal Gruppo Hera. Ascopiave detiene delle opzioni di vendita su tali partecipazioni e non è esclusa l'eventualità che esse possano essere esercitate, in tutto o in parte, con un conseguente impatto sui risultati economici e sulla struttura finanziaria del Gruppo. Si precisa che i risultati effettivi del 2022 potranno differire rispetto a quelli sopra indicativamente prospettati in relazione a diversi fattori tra cui: le condizioni macroeconomiche generali, l'impatto delle regolamentazioni in campo energetico ed in materia ambientale, l'evoluzione dell'emergenza sanitaria in corso, il successo nello sviluppo e nell'applicazione di nuove tecnologie, cambiamenti nelle aspettative degli stakeholder e altri cambiamenti nelle condizioni di business.

## Evoluzione emergenza COVID 19

Nei primi mesi del 2020 si è manifestata concretamente l'emergenza sanitaria causata dal Covid-19, che ha coinvolto l'intero territorio ove opera il Gruppo Ascopiave e che ha comportato una revisione integrale dell'organizzazione del lavoro per adottare tutte le misure di prevenzione necessarie per mettere in sicurezza i dipendenti e dare continuità operativa a tutte le società del Gruppo. Dopo il primo caso di contagio in Italia, avvenuto il 21 febbraio 2020, a cui ha fatto seguito una riunione urgente del Consiglio dei Ministri il 23 Febbraio 2020 per un primo importante intervento governativo, nella stessa giornata di domenica 23 febbraio 2020 nella sede del Gruppo Ascopiave a Pieve di Soligo, su sollecitazione e direzione del Presidente Dott. Nicola Cecconato, si è costituita e si è riunita un'apposita Unità di Crisi per la gestione dell'emergenza, composta da: Roberto Zava (Direttore HR e Coordinatore Operativo dell'Unità di Crisi), Antonio Vendraminelli (Direttore SBU Distribuzione), Alberto Tomasoni (RSPP), Romeo Ghizzo (IT), Luisa Bedin (Patrimonio), Gabriele Kaserer (Organizzazione), Manlio Boscheratto (Personale). Il compito affidato all'Unità di Crisi è stato quello di fornire indicazioni operative finalizzate a supportare l'attività delle aziende del Gruppo garantendo tutte le misure necessarie per la tutela della salute dei lavoratori. Sotto il profilo dell'informazione sono state fatte affiggere all'ingresso e nei luoghi maggiormente visibili dei locali aziendali, apposite locandine informative riguardanti una serie di obblighi a carico del lavoratore, di visitatori o ospiti, ed è stata data costante comunicazione via mail a tutti i dipendenti. L'azienda ha assicurato la pulizia giornaliera e la sanificazione periodica dei locali, degli ambienti, delle postazioni di lavoro e delle aree comuni. Ha anche spinto al massimo sulla diffusione delle precauzioni igieniche personali, mettendo a disposizione dei lavoratori idonei mezzi detergenti per la frequente pulizia delle mani. Inoltre, si è dotata ed ha fatto utilizzare a ciascun lavoratore sia le mascherine come dispositivi di protezione delle vie respiratorie che i DPI, dispositivi di protezione individuale (mascherine, guanti, occhiali, tute, cuffie, camici, ecc.) con una tipologia corrispondente alle indicazioni dall'Autorità sanitaria ed all'attività svolta. Per quanto riguarda le modalità adottate per la gestione del rischio biologico sui luoghi di lavoro, oltre al rispetto delle normative emanate attraverso i vari DPCM e altri provvedimenti delle autorità sanitarie, nel rispetto di quanto stabilito dall'art. 13 del protocollo firmato in data 15 marzo 2020 (poi aggiornato il 24 aprile 2020) tra Governo e parti sociali, si è provveduto alla costituzione, in accordo e con la condivisione delle rappresentanze sindacali (e con pari rappresentanza) di un Comitato, c.d. Centrale, cioè riguardante il Gruppo Ascopiave nel suo insieme, con il compito di valutare e redigere il "protocollo condiviso di regolamentazione delle misure per il contrasto e il contenimento della diffusione del Covid-19 negli ambienti di lavoro", inoltre sono stati costituiti dei sottocomitati per le società controllate. Per tramite del Comitato è stata data attuazione al citato "protocollo" e le azioni principali sono consistite in: adozione di tutti i protocolli di sicurezza; affissione dei decaloghi comportamentali emanati dal Ministero e dall'Istituto superiore di sanità e loro diffusione a tutti i lavoratori tramite apposite comunicazioni; trasmissione a tutti i dipendenti di comunicazioni, ordinanze e dei DPCM; attuazione di misure di scaglionamento e distanziamento del personale negli uffici e nei luoghi comuni; attivazione di una turnazione di accesso nei locali mensa della sede principale con disposizione tavoli e sedie nel rispetto delle distanze, per un primo periodo, successivamente sospensione del servizio e successivamente ripresa del servizio a ranghi ridotti e con distanziamento adeguato; riduzione al minimo degli incontri tra persone e utilizzo di audio-conferenze o videoconferenze; annullamento di incontri con esterni, consulenti e collaboratori ed esclusa la loro presenza nelle sedi; riduzione di tutte le trasferte e gli spostamenti di lavoro; revisione dei criteri di entrata presso le sedi del Gruppo, tanto che gli ingressi sono stati temporaneamente chiusi e l'accesso è stato limitato ai soli corrieri per consegne merci; riprogrammazione dell'operatività per tutte le aree, tecniche, amministrative e di segreteria; rafforzamento dei servizi di pulizia; ripetute sanificazioni dei locali; utilizzo per la quasi totalità dei dipendenti, della modalità di lavoro agile con implementazione delle dotazioni tecnologiche; implementato l'utilizzo delle ferie o altre possibilità date dagli strumenti contrattuali; approvvigionamenti e distribuzione o collocazione nelle varie aree, di materiale per l'igiene personale e per le pulizie degli ambienti; approvvigionamento di scorte di DPI; installazione di termoscanner per la misurazione della temperatura corporea all'ingresso della sede principale e dotazione in tutte le sedi di termometri a raggi infrarossi per la misurazione della temperatura corporea. Tutto ciò ha permesso una limitata esposizione al rischio tanto che non si sono verificate situazioni di cluster o focolai e i casi riscontrati sono stati ricondotti a situazioni esterne. Per quanto riguarda l'aspetto occupazionale è stato avviato un esercizio, a partire dall'area "Distribuzione" delle società controllate, di riprogrammazione dell'operatività e sono state via via ridotte al minimo le attività procrastinabili. In particolare sono stati progressivamente sospesi tutti i cantieri e le mansioni operative non direttamente legate alla sicurezza e alla continuità del servizio; sono rimasti garantiti quindi tutti i servizi essenziali, in particolare il pronto intervento, la

sorveglianza degli impianti e le operazioni volte ad assicurare la fruizione del servizio, come attivazioni e riattivazioni di clienti finali e la realizzazione di allacciamenti connessi alla attivazione di forniture, di concerto con il medico competente sono stati analizzati i rischi derivanti dalla possibile presenza di persone contagiate o in quarantena, e sono state individuate le corrette precauzioni da adottare, con l'utilizzo di appositi dispositivi di protezione individuale, distribuiti a tutto il personale operativo. In generale la continuità dell'azienda è rimasta attiva su tutte le aree, nonostante sia stato favorito in tutti i modi l'esodo dalle sedi lavorative e facilitato il lavoro da remoto attraverso le necessarie dotazioni tecnologiche. Presso gli uffici e le postazioni occupazionali è stata pianificata la presenza di personale esclusivamente previa autorizzazione del proprio responsabile e solamente per valide e motivate ragioni operative. In totale il distacco cautelativo ha coinvolto oltre il 90% dei dipendenti della sede di Pieve di Soligo, in percentuale uguale o anche superiore in altre sedi, attraverso le formule del ricorso al lavoro dal proprio domicilio per gli amministrativi o alla disposizione di non far intervenire in sede il personale operativo esterno della distribuzione, piuttosto che per ferie, permessi o altri istituti. Nel mese di maggio 2020, terminata la prima ondata dell'epidemia, è stato coordinato un lento e programmato rientro di quasi tutte le unità lavorative (ad eccezione delle categorie per cui i DPCM hanno previsto l'assenza dal luogo di lavoro o nel caso di genitori con figli minori di 14 anni per cui è stata prevista la possibilità su richiesta dello smart working) con l'obbligo di rispetto di un rigido protocollo che ha previsto tutta una serie di responsabilizzazioni da parte dei dipendenti prima di poter accedere alla sede, compresa, prima di partire dalla propria abitazione, la misurazione della temperatura corporea in modo da evitare l'accesso a qualsiasi persona con temperatura superiore a 37,5°. Nel mese di ottobre 2020 invece, con le nuove imposizioni governative a seguito della seconda ondata della pandemia, è stata riproposta la modalità organizzativa, proseguita anche nei primi mesi del 2021, di inizio emergenza con il progressivo programmato distacco dei dipendenti dalle sedi massimizzando l'utilizzo della modalità di lavoro agile con implementazione delle dotazioni tecnologiche; inoltre è stato favorito l'utilizzo delle ferie o permessi o altre possibilità date dagli strumenti contrattuali. Gli incontri del Comitato Centrale e dei Comitati Zonali si sono svolti regolarmente con discussioni che hanno riguardato non soltanto gli aspetti relativi alla sicurezza aziendale ed alla tutela delle lavoratrici e dei lavoratori, con aggiornamenti su consegne e distribuzione dei dispositivi di protezione individuali, ma hanno spaziato anche su questioni di carattere generale in quanto dai rappresentanti dell'azienda è stato evidenziato e posto in discussione un naturale calo di attività, specialmente per alcune funzioni, e quindi la necessità di ricorrere agli strumenti ed agli istituti contrattuali previsti dalle disposizioni (smart working, rimodulazione dei livelli produttivi, piani di turnazione, riprogrammazione, ricorso a ferie, ferie arretrate, permessi, rol) finalizzati a consentire l'astensione dal lavoro senza la perdita della retribuzione. Dagli incontri non sono emerse manchevolezze nel rispetto delle ordinanze emanate. E' stata appositamente costituita in accordo con le OOSS, per evitare il ricorso agli ammortizzatori sociali e sostenere i dipendenti in negativo di ferie ma forzatamente inattivi, una "Banca Ore Solidale" che ha visto la partecipazione del Gruppo Ascopiave con una contribuzione introduttiva di 480 giornate lavorative, che ha permesso di costituire il fondo per avviare l'iniziativa, al quale è seguito un intervento economico diretto da parte del Presidente Ceconato ed una partecipazione massiccia dei dipendenti che ha oltrepassato le 600 giornate di ferie donate; in tal modo l'offerta di giornate a disposizione ha superato la domanda attestandosi ad oltre 1.100 giornate. Complessivamente alla data del 31 dicembre risultavano convocate e regolarmente svolte 18 riunioni ufficiali del Comitato Centrale, mentre le comunicazioni al personale dipendente di tutto il Gruppo Ascopiave con raccomandazioni sul tema dell'emergenza, sempre alla stessa data, risultavano essere state un totale di 72 a dimostrazione di una continua, completa e capillare informazione. Per quanto riguarda il personale di Ascopiave S.p.A. e delle società collegate, il primo caso di una risorsa positiva al Covid-19 a seguito di esame con tampone si è registrato il 15 ottobre 2020, ma il dipendente si trovava già da tempo in modalità lavoro agile, senza frequentazioni con la sede o con colleghi; fino al 31 dicembre 2020, sono stati registrati 26 casi di positività, per la gran parte riferibili a contagi avvenuti nell'ambito familiare. Nel corso del 2021 l'azienda ha continuato a tenere monitorata la situazione aggiornando di volta in volta la comunicazione con i dipendenti sui nuovi provvedimenti assunti a livello nazionale e regionale per il contenimento della pandemia; in questo lasso temporale, 01 gennaio 2021-31 dicembre 2021, sono stati registrati altri 40 casi di dipendenti risultati positivi al Covid-19 (68 comprendendo il 2020), nessuno di questi particolarmente grave, in nessun caso necessitante di ospedalizzazione, e comunque riferibili a contatti esterni o in famiglia, non aziendali. Per il controllo preventivo agli ingressi, stante la disposizione di un graduale rientro dallo smart working adottato da tutte le aziende, delle sedi aziendali di tutte le società del Gruppo Ascopiave sono posizionati 14 termoscanner per la misurazione della temperatura corporea sul polso con segnalatore acustico in caso di rilevazione superiore ai 37,5°, e con dispensatori di detergente per le mani. L'Azienda ha mantenuto elevata la pulizia giornaliera e la sanificazione periodica dei locali. Dal mese di agosto 2021, sempre nell'ottica della

prevenzione al contagio, l'accesso alla mensa aziendale è stato possibile solamente con il possesso del green pass e per i dipendenti sprovvisti è stato messo a disposizione il cestino per il pranzo; opportunamente, stante i numerosi rientri e la capienza della mensa contingentata, nella sede centrale di Pieve di Soligo sono stati previsti due turni di 45 minuti, nella sede di Padova (gestita da Hera ma a cui accedono i nostri dipendenti) i turni sono sei e di mezzora ciascuno. La gestione dell'emergenza Covid-19 è stata oggetto di incontri con il Comitato appositamente costituito e i membri dell'unità di crisi. Per quanto a conoscenza, a semplice riscontro da passa parola (in quanto i vaccinati non mancano di comunicarlo ai colleghi di stanza o di area, ma il dato non viene richiesto per questioni di privacy), la quasi totalità dei dipendenti alla data del 31 dicembre 2021 ha effettuato la vaccinazione. Con l'avvio dell'obbligo di presentazione del green pass, dal 15 ottobre 2021, per accedere ai luoghi di lavoro, è stata organizzata un'attività aziendale di controllo che ha visto in campo oltre 50 verificatori (dipendenti) che ha permesso di garantire il rispetto delle normative emanate. Lo stato di emergenza sanitaria nel 2021 non ha inciso particolarmente sulla struttura che, pur adeguandosi periodicamente alle disposizioni nazionali in materia di Covid e sicurezza, ha continuato l'attività e l'erogazione dei servizi nella quasi normalità. Nei primi 9 mesi del 2022 le varianti al Covid hanno fatto fare un gran balzo in avanti al numero dei contagiati (anche vaccinati): si è passati dai 68 al 31 dicembre 2021 ai 118 del 31 gennaio 2022, con un +50 dipendenti posti in quarantena. La tendenza è poi proseguita con altri 72 contagiati fino a giugno, ed altri 60 negli ultimi mesi tanto da portare complessivamente il numero di contagiati, in oltre 2 anni e mezzo di pandemia, a quota 250 dipendenti. La proroga delle misure correlate all'emergenza è stata prorogata al 31 ottobre 2022, in attesa di un incontro tra parti sociali e Ministeri che non è ancora avvenuto, per cui l'Azienda, autonomamente, mantiene le misure precauzionali (igiene, mascherine, distanziamento) per prevenire il diffondersi del contagio ed in attesa di provvedimenti regolatori.

## Obiettivi e politiche del Gruppo e descrizione dei rischi

### Rischio credito e rischio liquidità

Segnaliamo che i principali strumenti finanziari in uso presso il Gruppo sono rappresentati dalle disponibilità liquide, dall'indebitamento bancario e da altre forme di finanziamento.

Si ritiene che il Gruppo non sia esposto ad un rischio credito superiore alla media di settore, considerando che presta i propri servizi di business ad un numero limitato di operatori del settore del gas, le cui regole per l'accesso ai servizi offerti sono stabilite dalla Autorità di Regolazione per Energia Reti e Ambiente e sono previste nei codici di Rete, che dettano clausole contrattuali che riducono i rischi di inadempienza da parte dei clienti. Nei Codici è previsto, in particolare, il rilascio di idonee garanzie a parziale copertura delle obbligazioni assunte qualora il cliente non sia in possesso di un rating creditizio rilasciato da primari organismi internazionali.

A presidio di residuali rischi possibili su crediti risulta comunque stanziato un fondo svalutazione crediti che al termine del periodo risulta pari a circa il 23,7% (7,0% al 30 settembre 2021) dell'ammontare lordo dei crediti verso terzi per fatture emesse. Le operazioni commerciali significative avvengono in Italia.

Relativamente alla gestione finanziaria della società, gli amministratori valutano la generazione di liquidità, derivante dalla gestione, congrua a coprire le sue esigenze.

### Rischi relativi alle gare per l'assegnazione delle nuove concessioni di distribuzione del gas naturale

Alla data del 30 settembre 2022 il Gruppo Ascopiave detiene 306 concessioni di distribuzione di gas naturale (268 al 31 dicembre 2021). In base a quanto stabilito dalla vigente normativa applicabile alle concessioni di cui è titolare, le gare per i nuovi affidamenti del servizio di distribuzione del gas saranno bandite non più per singolo Comune, ma esclusivamente per gli ambiti territoriali determinati con i Decreti Ministeriali del 19 gennaio 2011 e del 18 ottobre 2011, e secondo le scadenze temporali indicate nell'Allegato 1 al Decreto Ministeriale sui criteri di gara e di valutazione delle offerte, emanato il 12 novembre 2011, come successivamente modificate. Con il progressivo svolgimento delle gare, il Gruppo potrebbe non aggiudicarsi la titolarità di una o più delle nuove concessioni, oppure potrebbe aggiudicarsele a condizioni meno favorevoli di quelle attuali, con possibili impatti negativi sull'attività operativa e sulla situazione economica, patrimoniale e finanziaria, fermo restando, nel caso di mancata aggiudicazione, relativamente ai Comuni attualmente gestiti dall'impresa, l'incasso del valore di rimborso previsto a favore del gestore uscente.

### Rischi relativi alla quantificazione del rimborso a carico del nuovo gestore

Con riguardo alle concessioni di distribuzione del gas relativamente alle quali il Gruppo è anche proprietario delle reti e degli impianti, la Legge n. 9 / 2014 stabilisce che il rimborso riconosciuto a carico del gestore entrante sia calcolato nel rispetto di quanto stabilito nelle convenzioni e nei contratti e, per quanto non desumibile dalla volontà delle parti nonché per gli aspetti non disciplinati dalle medesime convenzioni o contratti, in base alle linee guida su criteri e modalità operative per la valutazione del valore di rimborso di cui all'articolo 4, comma 6, del decreto legge 21 giugno 2013, n. 69, convertito, con modificazioni, dalla legge 9 agosto 2013, n. 98. In ogni caso, dal valore di rimborso sono detratti i contributi privati relativi ai cespiti di località, valutati secondo la metodologia della regolazione tariffaria vigente. Inoltre, qualora il valore di rimborso risulti maggiore del dieci per cento del valore delle immobilizzazioni nette di località calcolate nella regolazione tariffaria, al netto dei contributi pubblici in conto capitale e dei contributi privati relativi ai cespiti di località, l'ente locale concedente trasmette le relative valutazioni di dettaglio del valore di rimborso all'Autorità di Regolazione per Energia Reti e Ambiente per la verifica prima della pubblicazione del bando di gara.

Il Decreto del Ministro dello Sviluppo Economico del 12 novembre 2011 n. 266 stabilisce che il gestore subentrante acquisisce la proprietà dell'impianto con il pagamento del valore di rimborso al gestore uscente, ad eccezione delle eventuali porzioni di impianto di proprietà comunale.

A regime, cioè nei periodi successivi al primo, il rimborso al gestore uscente sarà comunque pari al valore delle immobilizzazioni nette di località, al netto dei contributi pubblici in conto capitale e dei contributi privati relativi ai cespiti di località, calcolato con riferimento ai criteri usati dall'Autorità per determinare le tariffe di distribuzione (RAB). Sul punto si segnala che l'Autorità è intervenuta con la Deliberazione 367/2014/R/gas, prevedendo che, il valore di rimborso, di cui all'articolo 14, comma 8, del decreto legislativo n. 164/00, al termine del primo periodo di affidamento d'ambito venga determinato come somma di: a) valore residuo dello stock esistente a inizio periodo di

affidamento, valutato per tutti i cespiti soggetti a trasferimento a titolo oneroso al gestore entrante nel secondo periodo di affidamento in funzione del valore di rimborso, di cui all'articolo 5 del decreto 226/11, riconosciuto al gestore uscente in sede di primo affidamento per ambito, tenendo conto degli ammortamenti e delle dismissioni riconosciute ai fini tariffari nel periodo di affidamento; b) valore residuo dei nuovi investimenti realizzati nel periodo di affidamento ed esistenti a fine periodo, valutati sulla base del criterio del costo storico rivalutato per il periodo in cui gli investimenti sono riconosciuti a consuntivo, come previsto dall'Articolo 56 della Regolazione delle tariffe dei servizi di distribuzione e misura del gas (RTDG), e come media tra il valore netto determinato sulla base del criterio del costo storico rivalutato e il valore netto determinato sulla base delle metodologie di valutazione a costi standard, secondo quanto previsto dal comma 3.1 della deliberazione 573/2013/R/GAS, per il periodo successivo.

## **RISCHI OPERATIVI**

Ascopiave presidia i processi e le attività aziendali, nel rispetto della salute e sicurezza dei lavoratori, della salvaguardia dell'ambiente, della qualità e del risparmio energetico nei servizi offerti e anticorruzione.

### **Rischi di malfunzionamento e/o interruzione del servizio di distribuzione**

Eventi imprevisti accidentali quali incidenti, guasti di apparecchiature o sistemi di controllo, calo di resa degli impianti ed eventi eccezionali come esplosioni, incendi, o altri eventi simili, determinano dei rischi di malfunzionamento dell'infrastruttura sino alla possibile imprevista interruzione del servizio di distribuzione. Tali eventi potrebbero determinare una riduzione dei ricavi ed arrecare rilevanti danni a persone, cose o all'ambiente. Il Gruppo ha stipulato specifici contratti assicurativi a copertura dei rischi descritti. Nonostante le linee assicurative attivate risultino in linea con le migliori policy, potrebbero risultare insufficienti a fronteggiare tutte le perdite che il Gruppo potrebbe subire a causa di possibili incrementi di spesa e/o di risarcimenti da erogare.

### **Rischi connessi alla tutela dell'ambiente, della salute e della sicurezza**

Il Gruppo svolge la propria attività nel rispetto della normativa italiana e dell'Unione Europea in materia di tutela dell'ambiente, osservando le leggi che normano e regolamentano in materia di ambiente e sicurezza. Nonostante l'attenzione recata a tale materia non può escludersi con certezza che il Gruppo possa incorrere in costi o responsabilità anche di entità significativa. Sono, infatti, difficilmente prevedibili le ripercussioni economico - finanziarie di eventuali pregressi danni ambientali, anche in considerazione dei possibili effetti di nuove disposizioni legislative e regolamentari per la tutela dell'ambiente, dell'impatto di eventuali innovazioni tecnologiche per il risanamento ambientale, della possibilità dell'insorgere di controversie e della difficoltà di determinarne le eventuali conseguenze, anche in relazione alla responsabilità di altri soggetti. Il Gruppo è impegnata in attività di bonifica di siti contaminati sostanzialmente per effetto dell'attività di rimozione e smaltimento rifiuti (prevalentemente per demolizione di strutture impiantistiche obsolete).

### **Rischio connesso all'installazione degli Smart Meter**

Il Gruppo ha avviato da anni un piano di sostituzione di misuratori tradizionali con smart meter, che ha interessato in primis i contatori di classe superiore a G6 e successivamente anche quelli di classe inferiore. I nuovi misuratori teleletti rappresentavano nella prima fase di sostituzione una tecnologia ancora in fase di evoluzione. Le caratteristiche costruttive fissate dall'Autorità hanno comportato per i produttori la necessità di progettare e realizzare in tempi coerenti con gli obblighi fissati da ARERA un prodotto dedicato unicamente al mercato italiano. Peraltro, si segnala la completa disponibilità solo dal 2015 della normativa tecnica di riferimento elaborata dal CIG (Comitato Italiano Gas, ente normatore affiliato all'UNI). Il Gruppo ha avviato l'installazione di tali apparecchi secondo le tempistiche definite dall'ARERA (solo la società del Gruppo AP Reti Gas Nord Est risulta in ritardo con il programma previsto); pertanto sussiste il rischio che si presentino livelli di malfunzionamento superiori alle performance storiche registrate per i contatori tradizionali e che si generino per la società maggiori oneri di manutenzione.

### **Rischi connessi ai titoli di efficienza energetica**

L'art. 16.4 del D.Lgs. n. 164/2000 prevede che le imprese di distribuzione di gas naturale perseguano degli obiettivi di risparmio energetico negli utilizzi finali e nello sviluppo delle fonti rinnovabili; a fronte dei risultati raggiunti, ai distributori sono assegnati i cosiddetti Titoli di Efficienza Energetica, il cui annullamento comporta un rimborso da parte della Cassa per i Servizi Energetici e Ambientali finanziato mediante i fondi costituiti attraverso la componente RE (Risparmio Energetico) delle tariffe di distribuzione. L'ARERA determina gli obiettivi specifici di risparmio energetico in capo ai distributori di energia elettrica e di gas naturale tenendo conto dei quantitativi nazionali annui di risparmio che devono essere perseguiti attraverso il meccanismo dei certificati bianchi. Esiste un potenziale rischio di perdita economica in capo al Gruppo dovuto all'eventuale differenza negativa tra il valore medio di acquisto dei titoli e il contributo tariffario riconosciuto e/o all'eventuale mancato raggiungimento degli obiettivi assegnati.

### **Rischio legato all'esecuzione del piano di investimenti previsto dalle concessioni**

Le concessioni di distribuzione del gas naturale prevedono impegni in capo al concessionario, tra cui impegni correlati agli investimenti da realizzarsi nel corso del periodo di durata della concessione. Non si può escludere che, anche per ritardi nell'ottenimento di autorizzazioni e permessi, tali investimenti siano realizzati oltre i termini temporali previsti, con il rischio che insorgano oneri a carico del Gruppo.

### **Rischio regolatorio**

Il Gruppo svolge la propria attività in un settore regolato. Le direttive e i provvedimenti normativi emanati in materia dall'Unione Europea e dal Governo Italiano, le decisioni dell'ARERA e più in generale la modifica del contesto normativo di riferimento possono avere un impatto sull'operatività, i risultati economici e l'equilibrio finanziario del Gruppo.

Particolare importanza assume l'evoluzione dei criteri per la determinazione delle tariffe di riferimento. Non si possono escludere futuri cambiamenti nelle normative adottate dall'Unione Europea o a livello nazionale che potrebbero avere ripercussioni impreviste sul quadro normativo di riferimento e, di conseguenza, sull'attività e sui risultati del Gruppo.

### **Rischio legale e di non conformità**

Il rischio legale e di non conformità consiste nel mancato rispetto, in tutto o in parte, delle norme a livello Europeo, nazionale, regionale e locale cui il Gruppo deve attenersi nello svolgimento delle proprie attività. La violazione delle norme può comportare sanzioni penali, civili e/o amministrative nonché danni patrimoniali, economici e/o reputazionali. Con riferimento a specifiche fattispecie, tra l'altro, la violazione della normativa a protezione della salute e sicurezza dei lavoratori e dell'ambiente e la violazione delle norme per la lotta alla corruzione, può comportare sanzioni, anche rilevanti, a carico del Gruppo in base alla normativa sulla responsabilità amministrativa degli enti (D. Lgs. n. 231/01).

## Altre informazioni

### Stagionalità dell'attività

Il business della distribuzione del gas naturale gestito dal Gruppo Ascopiave non risente in modo significativo della stagionalità, infatti lo stesso risulta meno influenzato dall'andamento termico registrato nel corso dell'anno, a meno di alcune voci di modesta entità. Con le recenti acquisizioni effettuate nel settore della produzione di energia elettrica da fonti rinnovabili il Gruppo è invece esposto ai fattori ambientali che caratterizzano le stagioni, quali la piovosità/siccità, l'irraggiamento solare e la ventosità.

Il Gruppo risulta esposto significativamente agli effetti della stagionalità in relazione alle partecipazioni in imprese collegate, attive nel settore della vendita di gas naturale ed energia elettrica, che saranno valutate con il metodo del patrimonio netto. Il consumo di gas varia in modo considerevole su base stagionale, con una maggiore richiesta nel periodo invernale, in relazione ai maggiori consumi per uso riscaldamento. La stagionalità influenza l'andamento dei ricavi di vendita di gas e dei costi di approvvigionamento, mentre gli altri costi di gestione sono fissi e sostenuti dal Gruppo in modo omogeneo nel corso dell'anno. Pertanto, i dati e le informazioni, relative a tali società, contenute nei prospetti contabili intermedi non consentono di trarre immediatamente indicazioni rappresentative dell'andamento complessivo dell'anno.

## Commento ai risultati economico finanziari dei primi nove mesi dell'esercizio 2022

### Indicatori di performance

Ai sensi di quanto stabilito dalla comunicazione Consob DEM 6064293 del 28 luglio 2006 e dalla raccomandazione CESR/05-178b sugli indicatori alternativi di performance, si segnala che il Gruppo ritiene utili ai fini del monitoraggio del proprio business, oltre ai normali indicatori di performance stabiliti dai Principi contabili internazionali IAS/IFRS, anche altri indicatori di performance che, ancorché non specificamente statuiti dai sopracitati principi, rivestono particolare rilevanza. In particolare, si segnalano i seguenti indicatori:

- **Margine operativo lordo (Ebitda):** viene definito dal Gruppo come il risultato prima di ammortamenti, svalutazione crediti, gestione finanziaria ed imposte.
- **Risultato operativo:** tale indicatore è previsto anche dai principi contabili di riferimento ed è definito come il margine operativo (Ebit) meno il saldo dei costi e proventi non ricorrenti. Si segnala che tale ultima voce include le sopravvenienze attive e passive, le plusvalenze e minusvalenze per alienazione cespiti, rimborsi assicurativi, contributi e altre componenti positive e negative di minore rilevanza.
- **Ricavi tariffari sull'attività di distribuzione gas:** viene definito dal Gruppo come l'ammontare dei ricavi realizzati dalle società di distribuzione del Gruppo per l'applicazione delle tariffe di distribuzione e misura del gas naturale ai propri clienti finali, al netto degli importi di perequazione gestiti dalla Cassa per i Servizi energetici e Ambientali.

## Andamento della gestione - I principali indicatori operativi

DISTRIBUZIONE DI GAS NATURALE	Primi nove mesi		Var.	Var. %
	2022	2021		
<b>Gruppo Ascopiave</b>				
Numero di concessioni	306	268	38	14,2%
Lunghezza della rete di distribuzione (km)	14.596	12.967	1.629	12,6%
Numero di PDR	889.193	776.390	112.803	14,5%
Volumi di gas distribuiti (smc /mln)	1.040,9	1.069,3	-28,4	-2,7%

PRODUZIONE DI ENERGIA DA FONTI RINNOVABILI	Primi nove mesi		Var.	Var. %
	2022	2021		
<b>Gruppo Ascopiave</b>				
Numero di impianti	28	0	28	n.a.
Potenza installata (MW)	62,5	0,0	62,5	n.a.
Volumi di energia elettrica prodotti (GWh)	61,1	0,0	61,1	n.a.

Nel seguito si commenta l'andamento dei principali indicatori operativi dell'attività del Gruppo.

Si precisa che il valore di ciascun indicatore è ottenuto sommando i valori degli indicatori di ciascuna società consolidata.

Per quanto concerne l'attività di distribuzione del gas, nei primi nove mesi dell'anno i volumi erogati attraverso le reti gestite dalle società del Gruppo sono stati 1.040,9 milioni di metri cubi, in riduzione del 2,7% rispetto allo stesso periodo dell'esercizio precedente.

Al 30 settembre 2022 il numero di punti di riconsegna (PDR) gestiti dalle società del Gruppo è pari a 889.193.

I 28 impianti di produzione di energia elettrica da fonti rinnovabili, dalla potenza complessiva installata di 62,5 MW, hanno prodotto 61,1 GWh nel corso dei primi nove mesi dell'esercizio. Il volume di GWh prodotti è stato significativamente influenzato dal clima che ha caratterizzato il periodo, ed in particolare la perdurata siccità. Si segnala che gli impianti sono stati oggetto di acquisizione tra dicembre 2021 e gennaio 2022 e pertanto il periodo posto in comparazione non era interessato da tali quantitativi.

## Andamento della gestione - I risultati economici del Gruppo

(migliaia di Euro)	Primi nove mesi			
	2022	% dei ricavi	2021	% dei ricavi
Ricavi	120.009	100,0%	99.686	100,0%
Costi operativi	66.444	55,4%	50.232	50,4%
<b>Margine operativo lordo</b>	<b>53.566</b>	<b>44,6%</b>	<b>49.455</b>	<b>49,6%</b>
Ammortamenti e svalutazioni	33.367	27,8%	26.539	26,6%
<b>Risultato operativo</b>	<b>20.199</b>	<b>16,8%</b>	<b>22.916</b>	<b>23,0%</b>
Proventi finanziari	4.489	3,7%	3.527	3,5%
Oneri finanziari	3.670	3,1%	1.479	1,5%
Quota utile/(perdita) società contabilizzate con il metodo del patrimonio netto	10.503	8,8%	10.482	10,5%
<b>Utile ante imposte</b>	<b>31.521</b>	<b>26,3%</b>	<b>35.445</b>	<b>35,6%</b>
Imposte del periodo	(7.090)	5,9%	(5.747)	5,8%
<b>Utile/perdita del periodo del gruppo</b>	<b>24.431</b>	<b>20,4%</b>	<b>29.698</b>	<b>29,8%</b>
Risultato netto da attività destinate alla vendita	861	0,7%	0	0,0%
<b>Utile/perdita del periodo</b>	<b>25.292</b>	<b>21,1%</b>	<b>29.698</b>	<b>29,8%</b>
Risultato del periodo del Gruppo	25.482	21,2%	29.698	29,8%
Risultato dell'esercizio di Minoranza	(190)	0,2%	0	0,0%

Ai sensi della Comunicazione Consob n. DEM/6064293 del 28 luglio 2006 si precisa che gli indicatori alternativi di Performance sono definiti al paragrafo "Indicatori di performance" del presente documento.

Nei primi nove mesi del 2022 il Gruppo ha realizzato ricavi per Euro 120.009 migliaia, in crescita del 20,4% rispetto allo stesso periodo dell'esercizio precedente. La tabella seguente riporta il dettaglio dei ricavi.

(migliaia di Euro)	Primi nove mesi	
	2022	2021
Ricavi da trasporto del gas	85.690	82.710
Ricavi da vendita energia elettrica	351	(0)
Ricavi per servizi di allacciamento	599	428
Ricavi da servizi di distribuzione	3.324	3.228
Ricavi da servizi generali a società del Gruppo	11.728	6.753
Ricavi per contributi ARERA	6.775	4.333
Ricavi da Centrali Eoliche-idroelettriche	8.018	0
Altri ricavi	3.524	2.235
<b>Ricavi</b>	<b>120.009</b>	<b>99.686</b>

I ricavi tariffari sull'attività di distribuzione gas (che passano da Euro 81.565 migliaia ad Euro 84.494 migliaia) evidenziano una variazione positiva pari ad Euro 2.928 migliaia rispetto allo stesso periodo dell'esercizio precedente. Il differenziale tra i ricavi tariffari e la voce "ricavi da trasporto del gas" esposta in tabella (al 30 settembre 2022 pari a 1.197 migliaia e al 30 settembre 2021 pari a 1.144 migliaia) è spiegato dai ricavi iscritti in ragione del riaddebito dei canoni concessori correlati all'art. 46bis. Si segnala che tali ricavi concorrono alla formazione delle altre voci di costo e ricavo descritti nella seguente informativa.

I ricavi da **Centrali Eoliche-idroelettriche** risultano al termine dei primi nove mesi dell'anno pari ad Euro 8.018 migliaia e sono conseguiti dalle società oggetto dell'ampliamento del perimetro di consolidamento avvenuto negli ultimi mesi dell'anno 2021 e nei primi mesi del 2022.

I ricavi da **titoli di efficienza** energetica (che passano da Euro 4.333 migliaia ad Euro 6.775 migliaia) evidenziano una variazione positiva pari ad Euro 2.442 migliaia rispetto all'esercizio precedente. La variazione è principalmente spiegata dall'innalzamento degli obiettivi di risparmio energetico attesi per l'esercizio 2022.

Il **risultato operativo** conseguito nei primi nove mesi del 2022 ammonta ad Euro 20.219 migliaia, registrando un decremento di Euro 2.697 migliaia (-12%) rispetto allo stesso periodo dell'esercizio precedente.

La diminuzione del risultato operativo è dovuta ai seguenti fattori:

- variazione negativa correlata all'ampliamento del perimetro di consolidamento per Euro 664 migliaia;
- minor margine sui titoli di efficienza energetica per Euro 420 migliaia;
- decremento dei ricavi tariffari sull'attività di distribuzione gas per Euro 3.759 migliaia;
- variazione positiva delle altre voci di costo e ricavo per Euro 2.330 migliaia.

La variazione positiva delle altre voci di costo e ricavo, pari ad Euro 2.330 migliaia, è dovuta a:

- maggiori altri ricavi per Euro 5.338 migliaia;
- maggiori costi per materiali, servizi e oneri diversi per Euro 2.852 migliaia;
- maggiore costo del personale per Euro 156 migliaia;
- maggiori ammortamenti su immobilizzazioni e accantonamenti per Euro 184 migliaia.

Si segnala che la variazione negativa correlata al risultato operativo conseguito dalle società oggetto dell'ampliamento del perimetro di consolidamento è correlata all'andamento economico registrato dalle società operanti nel settore della produzione di energia da fonti rinnovabili. Le stesse sono state infatti penalizzate dalla insistente e perdurante siccità manifestatasi, che ha gravato sulla produzione di energia da fonti idroelettriche, nonché dalle modifiche normative emanate nel corso dell'anno quali il decreto sostegni ter e la norma sugli extraprofiti. Il risultato operativo negativo maturato da questo settore è stato in parte compensato dai risultati conseguiti dalle società neo-acquisite ed operanti nel settore della distribuzione del gas naturale.

L'utile netto consolidato dei primi nove mesi dell'anno 2022, attestandosi ad Euro 25.312 migliaia, registra un decremento pari ad Euro 4.386 migliaia (-15%) rispetto allo stesso periodo dell'esercizio precedente.

La variazione dell'utile è dovuta ai seguenti fattori:

- minor risultato operativo, come precedentemente commentato, per Euro 2.697 migliaia;
- incremento dei proventi finanziari per Euro 962 migliaia;
- incremento degli oneri finanziari per Euro 2.191 migliaia;
- maggior risultato delle società consolidate con il metodo del patrimonio netto per Euro 21 migliaia; tale voce è rappresentativa della quota di partecipazione detenuta da Ascopiave, pari al 48%, nel Gruppo EstEnergy, e della quota di partecipazione del 18,33% detenuta in Cogeide);
- maggiori imposte per Euro 1.343 migliaia;
- maggior risultato netto da attività destinate alla vendita per Euro 860 migliaia.

Il tax rate, calcolato normalizzando il risultato ante imposte degli effetti del consolidamento della società consolidate con il metodo del patrimonio netto e delle maggiori imposte correlate agli extraprofiti, passa dal 26,8% dei primi nove mesi del 2021 all'attuale 33,4%.

## Andamento della gestione - La situazione finanziaria

La tabella che segue mostra la composizione dell'indebitamento finanziario netto così come richiesto dalla comunicazione Consob n. DEM/6064293 del 28 luglio 2006. La tabella e l'informativa riportate sono state adeguate al fine di riflettere gli aggiornamenti riportati nel documento ESMA 32-382-1138 del 4 marzo 2021:

(migliaia di Euro)	30.09.2022	31.12.2021
A Disponibilità liquide	15.465	42.538
B Mezzi equivalenti a disponibilità liquide	0	0
C Altre attività finanziarie correnti	6.453	1.175
- di cui parti correlate	0	0
<b>D Liquidità (A) + (B) + (C)</b>	<b>21.917</b>	<b>43.713</b>
E Debito finanziario corrente (inclusi gli strumenti di debito, ma esclusa la parte corrente del debito finanziario non corrente)	(121.708)	(140.985)
- di cui parti correlate	0	0
- di cui strumenti di debito parte corrente	0	0
F Parte corrente del debito finanziario non corrente	(76.271)	(60.631)
- di cui parti correlate	0	0
<b>G Indebitamento finanziario corrente (E) + (F)</b>	<b>(197.979)</b>	<b>(201.616)</b>
<b>H Indebitamento finanziario corrente netto (D) + (G)</b>	<b>(176.062)</b>	<b>(157.903)</b>
I Debito finanziario non corrente (esclusa la parte corrente e gli strumenti di debito)	(346.218)	(192.447)
J Strumenti di debito	0	0
K Debiti commerciali e altri debiti non correnti	0	0
<b>L Indebitamento finanziario non corrente (I) + (J) + (K)</b>	<b>(346.218)</b>	<b>(192.447)</b>
<b>M Totale indebitamento finanziario netto (H) + (L)</b>	<b>(522.280)</b>	<b>(350.350)</b>

*Ai sensi della delibera Consob n.15519 del 27 luglio 2006, gli effetti dei rapporti con le parti correlate sono evidenziati nell'apposito schema riportato al paragrafo "Rapporti con parti correlate" di questo resoconto intermedio di gestione*

L'indebitamento finanziario netto passa da Euro 350.350 migliaia del 31 dicembre 2021 ad Euro 522.280 migliaia del 30 settembre 2022, registrando un incremento di Euro 171.931 migliaia.

La posizione finanziaria netta monitorata dal Gruppo, che accoglie altresì i crediti di natura finanziaria non correnti, ha evidenziato un incremento pari ad Euro 171.889 migliaia, passando da Euro 347.485 migliaia del 31 dicembre 2021 ad Euro 519.374 migliaia del 30 settembre 2022.

La tabella sotto riportata evidenzia la riconciliazione tra la posizione finanziaria netta ESMA e la posizione finanziaria monitorata dal Gruppo:

(migliaia di Euro)	30.09.2022	31.12.2021
Posizione finanziaria netta ESMA	(522.280)	(350.350)
Crediti finanziari non correnti	2.906	2.864
<b>Posizione finanziaria netta monitorata dalla Società</b>	<b>(519.374)</b>	<b>(347.485)</b>

Si presentano di seguito alcuni dati relativi ai flussi finanziari del Gruppo:

(migliaia di Euro)	Primi nove mesi	
	2022	2021
Risultato netto dell'esercizio	25.292	29.698
Ammortamenti e svalutazioni	33.367	26.539
(a) Autofinanziamento	58.659	56.238
(b) Rettifiche per raccordare l'utile netto alla variazione della posizione finanziaria generata dalla gestione operativa:	(25.602)	(4.767)
(c) Variazione della posizione finanziaria generata dall'attività operativa = (a) + (b)	33.057	51.470
(d) Variazione della posizione finanziaria generata dall'attività di investimento	(155.354)	(33.426)
(e) Altre variazioni della posizione finanziaria	(49.592)	(13.597)
<b>Variazione della posizione finanziaria netta = (c) + (d) + (e)</b>	<b>(171.889)</b>	<b>4.447</b>

Il flusso di cassa generato dalla gestione operativa (c), pari ad Euro 33.057 migliaia, è stato determinato dall'autofinanziamento per Euro 58.659 migliaia e da altre variazioni finanziarie negative per complessivi Euro 25.602 migliaia, collegate alla gestione del capitale circolante netto per Euro -15.099 migliaia e alla valutazione delle imprese consolidate con il metodo del patrimonio netto per Euro -10.503 migliaia.

La gestione del capitale circolante netto, che ha assorbito risorse finanziarie per Euro 15.099 migliaia, è stata influenzata dalla variazione del capitale circolante netto operativo che ha assorbito risorse finanziarie per Euro 22.303 migliaia, dalla variazione positiva della posizione verso l'Erario per la maturazione delle imposte IRES e IRAP per Euro 2.038 migliaia e dalla variazione negativa della posizione IVA per Euro 3.352 migliaia.

Nella tabella che segue vengono riportate analiticamente le variazioni del capitale circolante netto intervenute nel periodo:

(migliaia di Euro)	Primi nove mesi	
	2022	2021
Rimanenze di magazzino	(6.114)	(10)
Crediti e debiti commerciali	5.781	15.852
Crediti e debiti operativi	(21.971)	1.435
Proventi da partecipazioni	(4.307)	(3.489)
Svalutazione immobilizzazioni e minusvalenze	1.157	584
Altre variazioni di conto economico che non generano flussi finanziari	9.682	(1.325)
Fondo TFR e altri fondi	(1.138)	(1.233)
Imposte di competenza	7.090	5.747
Imposte pagate	(5.280)	(11.845)
<b>Variazione capitale circolante netto</b>	<b>(15.099)</b>	<b>5.715</b>

L'attività di investimento ha generato un fabbisogno di cassa di Euro 155.354 migliaia, ed ha interessato investimenti netti in immobilizzazioni immateriali e materiali, principalmente per interventi e sviluppi delle infrastrutture atte alla distribuzione del gas naturale, per Euro 45.238 migliaia, e investimenti in partecipazioni per Euro 110.116 migliaia.

Le altre variazioni della Posizione Finanziaria Netta, pari ad Euro 49.592 migliaia, sono rappresentate dai dividendi per complessivi Euro 10.481 migliaia, determinati dal saldo tra i dividendi distribuiti (Euro -35.757 migliaia) e i dividendi ricevuti dalle società collegate (Euro +25.276 migliaia). L'ampliamento del perimetro di consolidamento alle società Asco EG e Salinella Eolico, operanti nei settori idroelettrico ed eolico e alle società Romeo Gas e Serenissima Gas, operanti nel settore della distribuzione gas, ha determinato l'aumento della posizione finanziaria netta del Gruppo per Euro 39.111 migliaia.

Nella tabella che segue vengono riportate analiticamente le altre variazioni della posizione finanziaria intervenute nel periodo:

(migliaia di Euro)	Primi nove mesi	
	2022	2021
Acquisto azioni proprie	0	204
Dividendi distribuiti a azionisti Ascopiave S.p.A.	(35.757)	(34.663)
Dividendi incassati da società partecipate	25.276	20.862
Ampliamento del perimetro di consolidamento	(39.111)	
<b>Altre variazioni della posizione finanziaria</b>	<b>(49.592)</b>	<b>(13.597)</b>

### Andamento della gestione - Gli investimenti

Nel corso dei primi nove mesi dell'esercizio il Gruppo ha realizzato investimenti in immobilizzazioni immateriali e materiali per Euro 41.366 migliaia, in aumento rispetto allo stesso periodo dell'esercizio precedente di Euro 7.641 migliaia.

Gli investimenti realizzati in infrastrutture atte alla distribuzione del gas naturale sono risultati, al termine del periodo, pari ad Euro 35.443 migliaia. Essi sono relativi alla posa e alla manutenzione della rete e degli impianti di distribuzione del gas naturale per Euro 17.372 migliaia, alla realizzazione di allacciamenti alla stessa per Euro 9.975 migliaia e all'installazione di apparecchiature di misura per Euro 8.096 migliaia.

Gli investimenti realizzati in energie rinnovabili sono risultati pari ad Euro 4.127 migliaia e sono relativi alla costruzione, non ancora conclusa, di un parco eolico.

Gli altri investimenti realizzati sono stati pari ad Euro 1.796 migliaia e sono relativi principalmente all'acquisto di licenze software per Euro 1.444 migliaia (in massima parte licenze acquistate dalle società di distribuzione del Gruppo per la gestione della telemisura).

(migliaia di Euro)	Primi nove mesi	
	2022	2021
Allacciamenti	9.975	9.170
Ampliamenti, bonifiche e potenziamenti di rete	15.419	14.371
Misuratori	8.096	8.259
Manutenzioni e Impianti di riduzione	1.953	633
<b>Investimenti metano</b>	<b>35.443</b>	<b>32.433</b>
Impianti di produzione energia idroelettrica	60	0
Parchi Eolici	4.068	0
<b>Investimenti in energie rinnovabili</b>	<b>4.127</b>	<b>0</b>
Terreni e Fabbricati	89	186
Attrezzature	93	141
Arredi	5	15
Automezzi	164	213
Hardware e Software	1.444	616
Altri investimenti	0	120
<b>Altri investimenti</b>	<b>1.796</b>	<b>1.292</b>
<b>Investimenti</b>	<b>41.366</b>	<b>33.725</b>

# Gruppo Ascopiave

Prospetti del bilancio Resoconto intermedio di gestione  
al 30 settembre 2022

## Situazione patrimoniale-finanziaria consolidata

(migliaia di Euro)		30.09.2022	31.12.2021
<b>ATTIVITA'</b>			
<b>Attività non correnti</b>			
Avviamento	(1)	76.684	49.272
Altre immobilizzazioni immateriali	(2)	672.427	598.007
Immobilizzazioni materiali	(3)	120.445	58.012
Partecipazioni in imprese controllate e collegate	(4)	471.746	442.434
Partecipazioni in altre imprese	(4)	78.926	78.925
Altre attività non correnti	(5)	4.610	3.604
Attività finanziarie non correnti	(6)	2.906	2.864
Attività per imposte anticipate	(7)	37.747	31.565
<b>Attività non correnti</b>		<b>1.465.492</b>	<b>1.264.683</b>
<b>Attività correnti</b>			
Rimanenze	(8)	14.620	8.176
Crediti commerciali	(9)	33.439	26.786
Altre attività correnti	(10)	50.955	25.575
Attività finanziarie correnti	(11)	815	908
Crediti tributari	(12)	1.754	1.621
Disponibilità liquide e mezzi equivalenti	(13)	15.465	42.538
Attività correnti su strumenti finanziari derivati		5.638	267
<b>Attività correnti</b>		<b>122.686</b>	<b>105.871</b>
Attività non correnti destinate alla dismissione	(35)	35.398	
<b>Attività</b>		<b>1.623.576</b>	<b>1.370.554</b>
<b>PASSIVITA' E PATRIMONIO NETTO</b>			
<b>Patrimonio netto Totale</b>			
Capitale sociale		234.412	234.412
Azioni proprie		(55.423)	(55.423)
Riserve e risultato		721.323	689.555
<b>Patrimonio netto di Gruppo</b>		<b>900.312</b>	<b>868.544</b>
<b>Patrimonio Netto di Minoranza</b>		<b>41.768</b>	<b>(39)</b>
<b>Patrimonio netto Totale</b>	(15)	<b>942.079</b>	<b>868.505</b>
<b>Passività non correnti</b>			
Fondi rischi ed oneri	(16)	1.737	1.474
Trattamento di fine rapporto	(17)	4.821	4.491
Obbligazioni in circolazione a lungo termine	(18)	94.074	24.181
Finanziamenti a medio e lungo termine	(19)	244.302	161.488
Altre passività non correnti	(20)	36.917	29.067
Passività finanziarie non correnti	(21)	7.843	6.777
Passività per imposte differite	(22)	13.722	13.228
<b>Passività non correnti</b>		<b>403.416</b>	<b>240.706</b>
<b>Passività correnti</b>			
Debiti verso banche e finanziamenti	(23)	195.258	199.631
Debiti commerciali	(24)	44.672	34.401
Debiti tributari	(25)	3.584	1.284
Altre passività correnti	(26)	27.460	24.042
Passività finanziarie correnti	(27)	2.721	1.647
Passività correnti su strumenti finanziari derivati	(28)	1.989	338
<b>Passività correnti</b>		<b>275.684</b>	<b>261.343</b>
Passività non correnti destinate alla dismissione	(35)	2.396	
<b>Passività</b>		<b>681.496</b>	<b>502.049</b>
<b>Passività e patrimonio netto</b>		<b>1.623.576</b>	<b>1.370.554</b>

Ai sensi della delibera Consob n.15519 del 27 luglio 2006, gli effetti dei rapporti con le parti correlate sono evidenziati nell'apposito schema riportato al paragrafo "Rapporti con parti correlate" di questo resoconto intermedio di gestione.

## Conto economico e conto economico complessivo consolidato

(migliaia di Euro)		Primi nove mesi	
		2022	2021
<b>Ricavi</b>	(29)	<b>120.009</b>	<b>99.686</b>
<b>Totale costi operativi</b>		<b>66.444</b>	<b>50.232</b>
Costi acquisto altre materie prime	(30)	1.659	1.195
Costi per servizi	(31)	37.617	28.508
Costi del personale	(32)	14.834	13.619
Altri costi di gestione	(33)	12.488	7.436
Altri proventi	(34)	155	527
<b>Ammortamenti e svalutazioni</b>	(35)	<b>33.367</b>	<b>26.539</b>
<b>Risultato operativo</b>		<b>20.199</b>	<b>22.916</b>
Proventi finanziari	(36)	4.489	3.527
Oneri finanziari	(36)	3.670	1.479
Quota utile/(perdita) società contabilizzate con il metodo del patrimonio netto	(36)	10.503	10.482
<b>Utile ante imposte</b>		<b>31.521</b>	<b>35.445</b>
Imposte del periodo	(37)	(7.090)	(5.747)
<b>Risultato del periodo</b>		<b>24.431</b>	<b>29.698</b>
Risultato netto da attività cessate/in dismissione	(38)	861	0
<b>Risultato netto del periodo</b>		<b>25.292</b>	<b>29.698</b>
Risultato del periodo di Gruppo		25.482	29.698
Risultato del periodo di Terzi		(190)	(0)
<b>Altre componenti del Conto Economico Complessivo</b>			
1. componenti che saranno in futuro riclassificate nel conto economico			
Fair value derivati, variazione del periodo al netto dell' effetto fiscale		3.458	369
Fair value derivati relativi a società collegate		39.961	11.697
2. componenti che non saranno riclassificate nel conto economico			
(Perdita)/Utile attuariale su piani a benefici definiti		410	42
Fair value valutazione partecipazione in altre imprese			
<b>Risultato del conto economico complessivo</b>		<b>69.121</b>	<b>41.806</b>
Risultato netto complessivo del Gruppo		69.714	41.806
Risultato netto complessivo di Terzi		(593)	(0)
Utile base per azione		0,319	0,193
Utile netto diluito per azione		0,319	0,193

Ai sensi della delibera Consob n.15519 del 27 luglio 2006, gli effetti dei rapporti con le parti correlate sono evidenziati nell'apposito schema riportato al paragrafo "Rapporti con parti correlate" di questo resoconto intermedio di gestione.

## Prospetti delle variazioni nelle voci di patrimonio netto consolidato

(Euro migliaia)	Capitale sociale	Riserva legale	Azioni proprie	Riserve differenze attuariali IAS 19	Altre riserve	Utili a Nuovo	Risultato del periodo	Patrimonio Netto del gruppo	Risultato e Patrimonio Netto di Terzi	Totale Patrimonio Netto
Saldo al 1 gennaio 2022	234.412	46.882	(55.424)	(443)	436.955	160.836	45.326	868.544	(39)	868.505
Risultato del periodo							25.482	25.482	(190)	25.292
Fair value derivati					3.861			3.861	(403)	3.458
Fair value derivati società collegate					39.961			39.961		39.961
Attualizzazione TFR IAS 19 del periodo				410				410	(0)	410
<b>Totale risultato conto economico complessivo</b>				<b>410</b>	<b>43.822</b>	<b>-0</b>	<b>25.482</b>	<b>69.714</b>	<b>-593</b>	<b>69.121</b>
Destinazione risultato 2021					17.495	27.831	(45.326)	(0)		(0)
Dividendi distribuiti ad azionisti di Ascopiave S.p.A.						(35.757)		(35.757)		(35.757)
Variazione interessenze partecipative società collegate								(0)	42.399	42.399
Altri movimenti					(2.188)			(2.188)	(0)	(2.188)
Saldo al 30 settembre 2022	234.412	46.882	(55.424)	(34)	496.084	152.910	25.482	900.312	41.767	942.079

(migliaia di Euro)	Capitale sociale	Riserva legale	Azioni proprie	Riserve differenze attuariali IAS 19	Altre riserve	Utili a Nuovo	Risultato del periodo	Patrimonio Netto del gruppo	Risultato e Patrimonio Netto delle minoranze	Totale Patrimonio Netto
Saldo al 1 gennaio 2021	234.412	46.882	(55.628)	(527)	433.301	136.762	58.701	853.903	0	853.903
Risultato del periodo							29.698	29.698		29.698
Altri movimenti					369			369		369
Fair value derivati società collegate					11.697			11.697		11.697
Attualizzazione TFR IAS 19 del periodo				42				42		42
<b>Totale risultato conto economico complessivo</b>				<b>42</b>	<b>12.066</b>	<b>(0)</b>	<b>29.698</b>	<b>41.806</b>	<b>0</b>	<b>41.806</b>
Destinazione risultato 2020						58.701	(58.701)	(0)		(0)
Dividendi distribuiti ad azionisti di Ascopiave S.p.A.						(34.663)		(34.663)		(34.663)
Piani di incentivazione a lungo termine			204		(201)	53		57		57
Variazione interessenze partecipative società collegate					(9.514)			(9.514)		(9.514)
Saldo al 30 settembre 2021	234.412	46.882	(55.424)	(485)	435.653	160.853	29.698	851.589	0	851.589

## Rendiconto finanziario consolidato

(migliaia di Euro)	Primi nove mesi	
	2022	2021
<b>Utile complessivo dell' esercizio</b>	<b>69.714</b>	<b>30.109</b>
<b>Flussi cassa generati/(utilizzati) dall'attività operativa</b>		
<b>Rettif.per raccordare l'utile netto alle disponibilità liquide</b>		
Risultato di pertinenza di terzi	(593)	0
Variazione fair value derivati relativi a società collegate, variazione dell'esercizio al netto dell'effetto fiscale (15)	(39.961)	0
Variazione riserve HA su MTM derivati (15)	(3.458)	(369)
Variazione riserve su attualizzazioni TFR (15)	(410)	(42)
Ammortamenti (34)	33.367	26.539
Svalutazione immobilizzazioni e minusvalenze (32)	1.157	584
Variazione del trattamento di fine rapporto (17)	(590)	104
Attività/passività correnti su strumenti finanziari (14 ; 27)	(3.721)	(20)
Variazione netta altri fondi (16)	(548)	(1.336)
Valutazione imprese collegate con il metodo patrimonio netto (35)	(10.503)	(10.482)
Proventi da partecipazioni (35)	(4.307)	(3.489)
Altre variazioni di conto economico che non generano flussi finanziari (28)	9.682	(1.325)
Interessi passivi pagati	(2.347)	(1.373)
Imposte pagate	(5.280)	(11.845)
Interessi passivi di competenza (35)	3.641	1.249
Imposte di competenza (36)	7.090	5.747
<b>Totale rettifiche</b>	<b>(16.781)</b>	<b>3.940</b>
<b>Variazioni nelle attività e passività:</b>		
Rimanenze di magazzino (8)	(6.114)	(10)
Crediti commerciali (9)	(3.343)	14.707
Altre attività correnti (10)	(12.620)	1.633
Debiti commerciali (23)	9.124	1.145
Altre passività correnti (25)	(16.652)	(621)
Altre attività non correnti (5)	2.542	(96)
Altre passività non correnti (19)	1.816	1.508
<b>Totale variazioni attività e passività</b>	<b>(25.247)</b>	<b>18.267</b>
<b>Flussi cassa generati/(utilizzati) dall'attività operativa</b>	<b>27.686</b>	<b>52.317</b>
<b>Flussi di cassa generati/(utilizzati) dall'attività di investimento</b>		
Avviamento da conferimento	0	0
Investimenti in immobilizzazioni immateriali (2)	(39.205)	(32.976)
Investimenti in immobilizzazioni materiali (3)	(6.033)	(450)
Cessioni/(Acquisizioni) di partecipazioni (4)	(101.411)	0
Dividendi incassati da società partecipate (4)	25.276	20.862
<b>Flussi di cassa generati/(utilizzati) dall'attività di investimento</b>	<b>(121.373)</b>	<b>(12.564)</b>
<b>Flussi di cassa generati/(utilizzati) dall'attività finanziaria</b>		
Variaz.netta debiti verso banche e finanziamenti a breve (22)	(103.552)	(38.185)
Variazione netta attività, passività finanziarie correnti (11 ; 26)	(7.850)	(231)
Acquisto / Cessione azioni proprie (15)	0	204
Accensioni finanziamenti e mutui (18)	528.000	198.000
Rimborsi finanziamenti e mutui (18)	(384.120)	(176.700)
Dividendi distribuiti a azionisti Ascopiave S.p.A. (15)	(35.757)	(34.663)
Prestiti obbligazionari (18)	69.892	0
<b>Flussi di cassa generati/(utilizzati) dall'attività finanziaria</b>	<b>66.613</b>	<b>(51.575)</b>
<b>Variazione delle disponibilità correnti</b>	<b>(27.075)</b>	<b>(11.823)</b>
<b>Disponibilità liquide esercizio precedente</b>	<b>42.539</b>	<b>21.902</b>
<b>Disponibilità liquide periodo corrente</b>	<b>15.465</b>	<b>10.080</b>

Ai sensi della delibera Consob n.15519 del 27 luglio 2006, gli effetti dei rapporti con le parti correlate sono evidenziati nell'apposito schema riportato al paragrafo "Rapporti con parti correlate" di questo resoconto intermedio di gestione.

## NOTE ESPLICATIVE

### Informazioni societarie

Ascopiave S.p.A. (di seguito “Ascopiave”, la “Società” o la “Capogruppo” e, congiuntamente alle sue controllate, il “Gruppo” o il “Gruppo Ascopiave”) è una persona giuridica di diritto italiano. Ascopiave S.p.A. è una società per azioni costituita e domiciliata in Italia.

Al 30 settembre 2022 il capitale sociale della Società, pari a Euro 234.411.575, era detenuto per la quota maggioritaria da Asco Holding S.p.A., la parte restante era distribuita tra altri azionisti privati. Ascopiave S.p.A. è quotata dal dicembre del 2006 al Mercato Telematico Azionario - Segmento STAR - organizzato e gestito da Borsa Italiana S.p.A.. La sede legale della Società è a Pieve di Soligo (TV), in via Verizzo, 1030.

La pubblicazione del Resoconto intermedio di gestione al 30 settembre 2022 del Gruppo Ascopiave è stata autorizzata con delibera del Consiglio di Amministrazione del 3 novembre 2022.

#### L'attività del gruppo Ascopiave

Il Gruppo Ascopiave opera principalmente nei settori della distribuzione di gas naturale, oltre che in altri settori correlati al core business, quali la gestione calore e la cogenerazione.

Attualmente il Gruppo è titolare di concessioni e affidamenti diretti per la gestione della distribuzione del gas in 306 Comuni (268 Comuni al 31 dicembre 2021), esercendo una rete distributiva che si estende per oltre 14.580 chilometri (12.960 chilometri al 31 dicembre 2021) e fornendo il servizio ad un bacino di utenza di oltre un milione di abitanti.

Il Gruppo Ascopiave partecipa al capitale sociale di EstEnergy S.p.A., società di commercializzazione di gas naturale ed energia elettrica, nella misura del 48%, ed al capitale sociale di Cogeide S.p.A., società che opera nell'ambito dei servizi idrici nella regione Lombardia, nella misura del 18%.

In data 21 dicembre 2021 si è perfezionato il closing di una operazione di investimento nel settore delle energie rinnovabili, in particolare nel settore idroelettrico, come previsto nel Piano Strategico 2020-2024. L'operazione ha interessato l'acquisto del 100% del capitale sociale di una società veicolo del Gruppo EVA (successivamente denominata “Asco Renewables S.p.A.”), nella quale sono confluite le partecipazioni di 3 società che complessivamente detengono sei impianti idroelettrici siti in Lombardia e Piemonte.

Nel mese di gennaio dell'esercizio 2022 si è perfezionato il closing di due operazioni di investimento nel settore delle energie rinnovabili, in particolare nel settore eolico con l'acquisizione del 60% di Salinella Eolico S.r.l. e nel settore eolico ed idroelettrico con l'acquisizione del 79,74% di Eusebio Energia S.r.l., anch'esso previsto nel Piano Strategico 2020-2024.

Nel mese di aprile dell'esercizio 2022, il Consorzio, formato da Ascopiave S.p.A., ACEA S.p.A. e Iren S.p.A. ha perfezionato il *closing* dell'accordo con il Gruppo A2A per l'acquisizione di alcuni *assets* nell'ambito del servizio di distribuzione del gas naturale con l'acquisizione da parte di Ascopiave del 56,101% delle quote della società Romeo Gas S.p.A., la quale detiene il 78,441% delle quote della società Serenissima Gas S.p.A..

### Criteri generali di redazione ed espressione di conformità agli IFRS

I risultati economico-finanziari del Gruppo Ascopiave sono elaborati in conformità con gli IFRS, intendendosi per tali tutti gli “International Financial Reporting Standards”, tutti gli “International Accounting Standards” (IAS), tutte le interpretazioni dell’“International Financial Reporting Committee” (IFRIC), precedentemente denominate “Standing Interpretations Committee” (SIC) che, alla data di chiusura del Resoconto intermedio di gestione al 30 settembre 2022, siano state oggetto di omologazione da parte dell'Unione Europea secondo la procedura prevista dal Regolamento (CE) n. 1606/2002 dal Parlamento Europeo e dal Consiglio Europeo del 19 luglio 2002.

Nella predisposizione del presente Resoconto intermedio di gestione, sono stati applicati gli stessi principi contabili adottati nella redazione del Bilancio Consolidato al 31 dicembre 2021.

Il presente Resoconto intermedio di gestione è redatto in euro, la moneta corrente nell'economia in cui il Gruppo opera, ed è costituita dalla Situazione Patrimoniale-Finanziaria consolidata, dal Conto Economico complessivo consolidato, dal Prospetto delle Variazioni nelle voci del Patrimonio Netto consolidato, dal Rendiconto Finanziario

consolidato e dalle Note Esplicative. Tutti i valori riportati nei precisati schemi e nelle note esplicative sono espressi in migliaia di euro, salvo ove diversamente indicato.

I valori utilizzati per il consolidamento sono desunti dalle situazioni economiche e patrimoniali predisposte da parte degli Amministratori delle singole società controllate. Tali dati sono stati opportunamente modificati e riclassificati, ove necessario, per uniformarli ai principi contabili internazionali e ai criteri di classificazione omogenei nell'ambito del Gruppo. Il presente Resoconto intermedio di gestione al 30 settembre 2022 è stata approvata dal Consiglio di Amministrazione della Società in data 3 novembre 2022.

## Schemi di Bilancio

In merito alle modalità di presentazione degli schemi di bilancio, per la Situazione Patrimoniale-Finanziaria consolidata è stato adottato il criterio di distinzione "corrente/non corrente", per il Conto Economico complessivo consolidato lo schema scalare con la classificazione dei costi per natura.

Il prospetto delle variazioni nelle voci di patrimonio netto adottato presenta i saldi di apertura e di chiusura di ciascuna voce del patrimonio netto riconciliandoli attraverso l'utile o la perdita di esercizio, le eventuali operazioni con gli azionisti e le altre variazioni del patrimonio netto.

Lo schema di rendiconto finanziario è definito secondo il metodo "indiretto", rettificando l'utile di esercizio delle componenti di natura non monetaria. Si ritiene che tali schemi rappresentino adeguatamente la situazione economica, patrimoniale e finanziaria.

## Criteri di valutazione

### Utilizzo di stime

La redazione del bilancio consolidato abbreviato dei primi nove mesi dell'esercizio 2022 richiede da parte della direzione l'effettuazione di stime e di assunzioni che hanno effetto sui valori dei ricavi, dei costi, delle attività e delle passività di bilancio, altri utili/perdite complessivi e sull'informativa relativa ad attività e passività potenziali alla data del bilancio intermedio.

Se nel futuro tali stime e assunzioni, che sono basate sulla miglior valutazione da parte della direzione, dovessero differire dalle circostanze effettive, sarebbero modificate in modo appropriato nel periodo in cui le circostanze stesse si presentano. Per una più ampia descrizione dei processi valutativi più rilevanti per il Gruppo, si rinvia a quanto indicato al paragrafo "Utilizzo di Stime" del Bilancio consolidato al 31 dicembre 2021.

Si segnala, inoltre, che taluni processi valutativi, in particolare quelli più complessi quali la determinazione di eventuali perdite di valore di attività non correnti, sono generalmente effettuati in modo completo solo in sede di redazione del bilancio annuale, allorquando sono disponibili tutte le informazioni eventualmente necessarie, salvo i casi in cui vi siano indicatori di impairment che richiedano un'immediata valutazione di eventuali perdite di valore.

Le imposte sul reddito sono riconosciute sulla base della miglior stima dell'aliquota effettiva attesa per l'intero esercizio da ciascuna società inclusa nell'area di consolidamento.

## Aggregazioni aziendali

### **Il Gruppo Ascopiave entra nel settore eolico**

In data 21 gennaio 2022 il Gruppo Ascopiave ha comunicato di aver acquisito, tramite la società controllata Asco Renewables S.p.A., una partecipazione del 60% nel capitale di Salinella Eolico S.r.l. appartenente a Renco S.p.A.. Salinella Eolico S.r.l., detenuta per il restante 40% da Renco S.p.A., ha in previsione la realizzazione di un parco eolico in Provincia di Catanzaro con potenza nominale sino a 21 MW, parte dei quali già autorizzati dalle autorità competenti e parte in fase avanzata di autorizzazione.

Si segnala che la maturazione dei termini in base all'IFRS 3 rende definitivi i valori contabili originariamente consolidati.

### **Perfezionata l'acquisizione della partecipazione di maggioranza in Eusebio Energia S.r.l., società attiva nel settore dell'energia**

In data 28 gennaio 2022 Ascopiave S.p.A. ha comunicato di aver perfezionato un ulteriore investimento nel settore delle energie rinnovabili relativa al settore idroelettrico ed eolico come previsto nel Piano Strategico 2020-2024.

L'investimento è consistito nell'acquisizione da parte di Ascopiave della partecipazione di maggioranza, detenuta da Supermissile S.r.l, pari al 79,74% del capitale sociale di Eusebio Energia S.r.l. ("Eusebio"), società attiva nel settore energetico.

Eusebio dispone di 22 impianti per la produzione di energia elettrica da fonti rinnovabili, di cui 21 centrali idroelettriche, per una potenza complessiva di 44 MW, site in Lombardia e Veneto e un parco eolico, composto da 14 pale da 1 MW ciascuna, sito in Campania.

Si segnala che la maturazione dei termini in base all'IFRS 3 rende definitivi i valori contabili originariamente consolidati.

### **Perfezionato il closing dell'acquisizione da parte del Consorzio, formato da Ascopiave, ACEA e Iren, di alcune concessioni di A2A nell'ambito della distribuzione di gas**

In data 1° aprile 2022, il Consorzio, formato da Ascopiave S.p.A., ACEA S.p.A. e Iren S.p.A., ha reso noto di aver perfezionato il *closing* dell'accordo con il Gruppo A2A per l'acquisizione di alcuni *assets* nell'ambito del servizio di distribuzione del gas naturale, come anticipato nel comunicato stampa del 31 dicembre 2021.

Il perimetro di attività oggetto dell'operazione comprende circa 157 mila utenti, distribuiti in 8 Regioni d'Italia, facenti parte di 24 ATEM, per circa 2.800 km di rete.

Il perimetro di interesse di Ascopiave S.p.A. è costituito da concessioni in 15 ATEM del Veneto, Friuli-Venezia Giulia e Lombardia, per un totale di circa 114.300 PDR. La valutazione degli *assets* acquisiti in termini di Enterprise Value è pari a 73,2 milioni di Euro, inclusa la partecipazione del 79,37% nella società Serenissima Gas S.p.A., titolare di una parte delle concessioni del perimetro (circa 41.700 PDR).

Il perimetro di interesse di ACEA S.p.A. è costituito da concessioni in 5 ATEM, di cui 2 in Abruzzo, 2 in Molise e 1 in Campania, per un totale di circa 30.700 PDR. L'Enterprise Value è pari a 35,8 milioni di Euro.

Il perimetro di interesse di Iren S.p.A. è costituito da concessioni in 4 ATEM, di cui 1 in Lombardia e 3 in Emilia-Romagna, per un totale di circa 12.000 PDR. L'Enterprise Value è pari a 16,4 milioni di Euro; la condizione sospensiva per la cessione del ramo d'azienda di proprietà di Retragas non si è avverata, pertanto il ramo è al momento escluso dal perimetro.

## Area e criteri di consolidamento

Nel Resoconto intermedio di gestione sono inclusi i bilanci di tutte le società controllate. Il Gruppo controlla un'entità quando il Gruppo è esposto, o ha il diritto, alla variabilità dei risultati derivanti da tale entità ed ha la possibilità di influenzare tali risultati attraverso l'esercizio del potere sull'entità stessa. I bilanci delle società controllate sono inclusi nella relazione consolidata a partire dalla data in cui si è assunto il controllo fino al momento in cui tale controllo cessa di esistere. I costi sostenuti nel processo di acquisizione sono spesi nell'esercizio in cui vengono sostenuti. Le attività e le passività, gli oneri e i proventi delle imprese consolidate con il metodo dell'integrazione globale sono assunti integralmente nel bilancio consolidato; il valore contabile delle partecipazioni è eliminato a fronte del patrimonio netto delle imprese partecipate. I crediti e i debiti, nonché i costi e i ricavi derivanti da transazioni tra società incluse nell'area di consolidamento sono interamente eliminati; sono altresì eliminate le minusvalenze e le plusvalenze derivanti da trasferimenti d'immobilizzazioni tra società consolidate, le perdite e gli utili derivanti da operazioni tra società consolidate relativi a cessioni di beni che permangono come rimanenze presso l'impresa acquirente, le svalutazioni e i ripristini di valore di partecipazioni in società consolidate, nonché i dividendi infragruppo.

Alla data di acquisizione del controllo, il patrimonio netto delle imprese partecipate è determinato attribuendo ai singoli elementi dell'attivo e del passivo patrimoniale il loro valore corrente. L'eventuale differenza positiva fra il costo di acquisto ed il fair value delle attività nette acquisite è iscritta alla voce dell'attivo "Avviamento"; se negativa, è rilevata a conto economico.

Le quote del patrimonio netto e dell'utile di competenza delle interessenze di terzi sono iscritte in apposite voci del patrimonio netto e del conto economico. Nel caso di assunzione non totalitaria del controllo, la quota di patrimonio netto delle interessenze di terzi è determinata sulla base della quota di spettanza dei valori correnti attribuiti alle attività e passività alla data di assunzione del controllo, escluso l'eventuale avviamento a essi attribuibile (cd. *partial goodwill method*). In relazione a ciò, le interessenze di terzi sono espresse al loro complessivo fair value includendo pertanto anche l'avviamento di loro competenza. La scelta delle modalità di determinazione dell'avviamento è operata in maniera selettiva per ciascuna operazione di business combination.

In presenza di quote di partecipazioni acquisite successivamente all'assunzione del controllo (acquisto di interessenze di terzi), l'eventuale differenza positiva tra il costo di acquisto e la corrispondente frazione di patrimonio netto acquisita è rilevata a patrimonio netto; analogamente, sono rilevati a patrimonio netto gli effetti derivanti dalla cessione di quote di minoranza senza perdita di controllo. Se il valore di acquisizione delle partecipazioni è superiore al valore pro-quota del patrimonio netto delle partecipate, la differenza positiva viene attribuita, ove possibile, alle attività nette acquisite sulla base del fair value delle stesse mentre il residuo è iscritto in una voce dell'attivo denominata "Avviamento".

Il valore dell'avviamento non viene ammortizzato ma è sottoposto, almeno su base annuale, a verifica per perdita di valore e a rettifica quando fatti o cambiamenti di situazione indicano che il valore di iscrizione non può essere realizzato. L'avviamento è iscritto al costo, al netto delle perdite di valore. Se il valore di carico delle partecipazioni è inferiore al valore pro-quota del patrimonio netto delle partecipate, la differenza negativa viene accreditata a conto economico. I costi dell'acquisizione sono spesi a conto economico.

Le Società collegate sono quelle sulle quali si esercita un'influenza notevole, che si presume sussistere quando la partecipazione è compresa tra il 20% e il 50% dei diritti di voto o, qualora inferiore, esistono gli elementi che confermano l'esistenza di una influenza notevole. Le partecipazioni in società collegate sono inizialmente iscritte al costo e successivamente valutate con il metodo del patrimonio netto. Il valore contabile di tali partecipazioni risulta allineato al Patrimonio netto e comprende l'iscrizione dei maggiori valori attribuiti alle attività e alle passività e dell'eventuale avviamento individuati al momento dell'acquisizione. Gli utili e le perdite non realizzati generati su operazioni poste in essere tra la Capogruppo/Società controllate e la partecipata valutata con il metodo del Patrimonio netto sono eliminati in funzione del valore della quota di partecipazione del Gruppo nella partecipata stessa; le perdite non realizzate sono eliminate, a eccezione del caso in cui esse siano rappresentative di riduzione di valore.

I bilanci delle Società controllate utilizzati al fine della predisposizione della Relazione finanziaria annuale sono quelli approvati dai rispettivi Consigli di Amministrazione. I dati delle Società consolidate integralmente o con il metodo del patrimonio netto sono rettificati, ove necessario, per omogeneizzarli ai principi contabili utilizzati dalla Capogruppo, che sono in conformità agli IFRS adottati dall'Unione Europea.

Le società incluse nell'area di consolidamento al 30 settembre 2022 e consolidate con il metodo integrale o con il metodo del patrimonio netto sono le seguenti:

Denominazione	Sede legale	Capitale Sociale versato	Quota di pertinenza del Gruppo	Quota di controllo diretto	Quota di controllo indiretto
<b>Società capogruppo</b>					
Ascopiave S.p.A.	Pieve di Soligo (TV)	234,411,575	100.00%	100.00%	0.00%
<b>Società controllate consolidate integralmente</b>					
AP Reti Gas S.p.A.	Pieve di Soligo (TV)	1,000,000	100.00%	100.00%	0.00%
AP Reti Gas Rovigo S.r.l.	Rovigo (RO)	7,000,000	100.00%	100.00%	0.00%
Edigas Esercizio Distribuzione Gas S.p.A.	Pieve di Soligo (TV)	3,000,000	100.00%	100.00%	0.00%
Asco Energy S.p.A.	Pieve di Soligo (TV)	1,000,000	100.00%	100.00%	0.00%
AP Reti Gas Vicenza S.p.A.	Pieve di Soligo (TV)	10,000,000	100.00%	100.00%	0.00%
AP Reti Gas Nord Est S.r.l.	Padova (PD)	15,000,000	100.00%	100.00%	0.00%
Cart Acqua S.r.l.	Orio al Serio (BG)	50,000	100.00%	100.00%	0.00%
ASCO EG S.p.A.	Pieve di Soligo (TV)	57,000,000	79.74%	79.74%	0.00%
Salinella Eolico S.r.l. <sup>(1)</sup>	Pieve di Soligo (TV)	10,000	60.00%	0.00%	60.00%
Romeo Gas S.p.A.	Pieve di Soligo (TV)	39,593,746	56.10%	56.10%	0.00%
Serenissima Gas S.p.A. <sup>(2)</sup>	Como (CO)	9,230,341	78.44%	0.00%	78.44%
Green Factory S.r.l.	Pieve di Soligo (TV)	10,000	90.00%	90.00%	0.00%
Asco Renewables S.p.A.	Pieve di Soligo (TV)	100,000	100.00%	100.00%	0.00%
Sanginetto Energie S.r.l. <sup>(1)</sup>	Pertica Alta (BG)	20,000	100.00%	0.00%	100.00%
Morina S.r.l. <sup>(1)</sup>	Pezzaze (BS)	10,000	75.00%	0.00%	75.00%
Eosforo S.r.l. <sup>(1)</sup>	Gavardo (BG)	95,000	100.00%	0.00%	100.00%
<b>Società consolidate con il metodo del patrimonio netto</b>					
Estenergy S.p.A.	Trieste (TS)	299,925,761	48.00%	48.00%	0.00%
Cogeide S.p.A. <sup>(2)</sup>	Mozzanica (BG)	16,945,026	19.00%	0.00%	19.00%

- (1) Partecipate tramite Asco Renewables S.p.A.  
(2) Partecipata tramite Cart Acqua S.r.l.  
(3) Partecipata tramite Romeo Gas S.p.A.

In data 21 gennaio 2022 Ascopiave ha perfezionato l'acquisto del 60% delle quote sociali della società Salinella Eolico S.r.l. mentre in data 28 gennaio 2022 ha perfezionato l'acquisto del 79,74% del capitale sociale della società Eusebio Energia S.r.l., al 30 settembre 2022 il Gruppo ha consolidato integralmente i dati patrimoniali ed economici di entrambe le Società.

In data 1° aprile 2022 Ascopiave ha perfezionato l'acquisto del 56,101% delle quote sociali della società di Romeo Gas S.p.a., la quale detiene il 78,441% delle quote sociali della società Serenissima Gas S.p.A.; al 30 settembre 2022 il Gruppo ha consolidato integralmente i dati patrimoniali ed economici di entrambe le Società.

## Dati di sintesi delle società consolidate integralmente

Descrizione	Ricavi delle vendite e delle prestazioni	Risultato netto	Patrimonio netto	Posizione finanziaria netta (disponibilità)	Principi contabili di riferimento
<b>Controllante</b>					
Ascopiave S.p.A.	67.213	50.083	847.228	314.588	IFRS
<b>Società consolidate integralmente</b>					
AP Reti Gas Nord Est S.r.l.	19.617	4.273	134.094	5.725	IFRS
AP Reti Gas S.p.A.	47.953	8.681	307.484	3.427	IFRS
Edigas Esercizio Distribuzione Gas S.p.A.	14.535	1.878	62.314	18.934	Ita Gaap
AP Reti Gas Vicenza S.p.A.	11.138	(899)	16.467	27.262	Ita Gaap
AP Reti Gas Rovigo S.r.l.	3.685	857	19.771	8.854	Ita Gaap
Asco Energy S.p.A.	3.308	(200)	551	0	Ita Gaap
Asco Renewables S.p.A.	0	41	224	0	Ita Gaap
Morina S.r.l.	51	(220)	(16)	(2)	Ita Gaap
Sanginetto Energie S.r.l.	318	(466)	3.307	(396)	Ita Gaap
Eosforo S.r.l.	405	(33)	8.363	(4)	Ita Gaap
Eusebio Energia S.R.L.	7.473	(3.184)	54.200	766	Ita Gaap
Salinella Eolico S.R.L.	0	(60)	44	1.270	Ita Gaap
Romeo Gas S.p.a.	8.028	932	88.698	8.011	Ita Gaap
Serenissima Gas S.p.a.	4.890	1.014	14.685	11.101	IFRS
Cart Acqua S.r.l.	336	174	4.001	(40)	Ita Gaap
Green Factory S.r.l.	0	(26)	(16)	(4)	Ita Gaap

### Informazioni sulle società controllate consolidate con interessenze di terzi

La società Ascopiave S.p.A. detiene partecipazioni in società controllate consolidate che presentano quote di pertinenza di terzi. Si rimanda alla tabella informativa contenuta nel paragrafo precedente per l'indicazione della quota di controllo relativa ad ogni società consolidata. L'interessenza che le partecipazioni di minoranza hanno nelle attività e nei flussi finanziari del Gruppo Ascopiave è considerata dal management non significativa.

## NOTE DI COMMENTO ALLE VOCI DELLO STATO PATRIMONIALE CONSOLIDATO

### Attività non correnti

#### 1. Avviamento

L'avviamento, pari ad Euro 76.684 migliaia al 30 settembre 2022, rileva un incremento rispetto al 31 dicembre 2021 pari ad Euro 27.412 migliaia dovuto per Euro 6.778 al plusvalore risultante dall'acquisizione del 79,74% delle quote di Eusebio Energia S.r.l. (ora ASCO EG S.p.A.), società operante nel settore della produzione di energia elettrica da fonti rinnovabili, e per Euro 20.634 migliaia al plusvalore risultante dall'acquisizione del 56,01% delle quote di Romeo Gas S.p.A., la quale detiene il 78,441% delle quote di Serenissima Gas S.p.A., società operanti nella distribuzione del gas naturale; per maggiori dettagli si rinvia al paragrafo "Aggregazioni aziendali" di questo resoconto intermedio di gestione. In merito si segnala che le allocazioni effettuate saranno assoggettate ad ulteriori approfondimenti e verifiche al fine di determinare, nel termine annuale previsto dai principi contabili, la definitiva contabilizzazione delle aggregazioni aziendali.

L'importo residuo si riferisce in parte al plusvalore risultante dal conferimento delle reti di distribuzione del gas effettuato dai comuni soci negli esercizi compresi tra il 1996 e il 1999 ed in parte al plusvalore pagato in sede di acquisizione di alcuni rami d'azienda relativi alla distribuzione del gas naturale. Tra questi gli avviamenti rilevati a seguito della fusione per incorporazione di Unigas Distribuzione S.r.l. in Ascopiave S.p.A., per Euro 9.368 migliaia, ed a seguito dell'acquisto della totalità del capitale sociale della società di nuova costituzione AP Reti Gas Nord Est S.r.l. per Euro 14.149 migliaia. Rispetto all'esercizio precedente, l'incremento registrato è correlato al plusvalore pagato in sede di acquisizione di Eusebio Energia S.r.l. per Euro 6.778 migliaia.

L'avviamento, ai sensi del Principio Contabile Internazionale IAS 36, non è soggetto ad ammortamento, ma a verifica per riduzione di valore con cadenza almeno annuale.

Ai fini della determinazione del valore recuperabile, l'avviamento viene allocato alle Cash Generating Unit costituite dall'attività di distribuzione del gas naturale (CGU distribuzione gas) e all'attività di produzione di energia da fonti rinnovabili (CGU produzione energia).

La seguente tabella evidenzia il saldo degli avviamenti iscritti al termine dei periodi considerati:

(migliaia di Euro)	31.12.2021	Incrementi	30.09.2022
Distribuzione gas naturale	49.272	20.634	69.906
Produzione energia da fonti rinnovabili		6.778	6.778
<b>Totale avviamento</b>	<b>49.272</b>	<b>27.412</b>	<b>76.684</b>

Nel corso dei primi nove mesi dell'anno si è acceso il conflitto Russo-Ucraino e la tensione geopolitica internazionale ha evidenziato un progressivo innalzamento. La situazione di incertezza e la tutt'ora perdurante crisi internazionale, hanno significativamente ravvivato l'andamento inflazionistico che ha ripreso con forza interessando in primis il prezzo del gas naturale e del petrolio per poi ripercuotersi sugli altri beni di consumo che, per manifattura o trasporto degli stessi, richiedono il consumo di energia.

Al 30 settembre 2022, considerando la volatilità delle commodities ed il contesto economico incerto dei prossimi mesi del 2022, gli amministratori hanno valutato gli impatti che la crisi internazionale, ed il contesto macro economico, hanno determinato sull'andamento economico finanziario del Gruppo nonché le eventuali variazioni degli indicatori esterni e dei valori interni utilizzati nella realizzazione dei test di impairment effettuati in sede di predisposizione del bilancio al 31 dicembre 2021. Il Gruppo ha attentamente e costantemente monitorato l'evolversi dell'inflazione, con particolare attenzione ai panieri dei prezzi che maggiormente influenzano il business delle società del Gruppo, e della situazione economica. Ciò ha permesso al management del Gruppo di valutare i potenziali impatti in termini di performance e prendere eventuali decisioni volte a mitigare gli effetti che potevano riflettersi sull'esecuzione del business. Visti i risultati conseguiti nel corso del periodo di riferimento, gli effetti degli interventi effettuati e gli esiti dei test di impairment effettuati in sede di predisposizione del bilancio al 31 dicembre 2021, gli amministratori hanno valutato le variazioni riscontrate degli indicatori esterni e dei valori interni, a suo tempo utilizzati per la stima dei

valori recuperabili dalle singole unità generatrici di flussi di cassa, non significativi; conseguentemente non hanno ritenuto pertanto necessario effettuare nuovamente un full impairment test sul valore di iscrizione degli avviamenti.

## 2. Altre immobilizzazioni immateriali

La tabella che segue mostra l'evoluzione del costo storico e degli ammortamenti accumulati delle altre immobilizzazioni immateriali al termine nei periodi considerati:

(migliaia di Euro)	30.09.2022			31.12.2021		
	Costo storico	Fondo ammortamento	Valore netto contabile	Costo storico	Fondo ammortamento	Valore netto contabile
Diritti di brevetto industriale ed opere dell'ingegno	9.355	(6.310)	3.045	9.346	(5.976)	3.370
Concessioni, licenze, marchi e diritti	24.265	(16.714)	7.551	15.860	(12.564)	3.296
Altre immobilizzazioni immateriali	11.940	(4.824)	7.116	10.201	(4.664)	5.537
Immobil.materiali in regime di concessione IFRIC 12	1.225.875	(606.087)	619.788	1.077.891	(527.523)	550.367
Imm.materiali in corso in regime di conc.IFRIC 12	33.305	0	33.305	34.701	0	34.701
Immobilizzazioni immateriali in corso ed acconti	1.623	0	1.623	735	0	735
<b>Altre immobilizzazioni immateriali</b>	<b>1.306.790</b>	<b>(634.363)</b>	<b>672.427</b>	<b>1.148.734</b>	<b>(550.727)</b>	<b>598.007</b>

La tabella che segue mostra la movimentazione delle immobilizzazioni immateriali nel periodo considerato ed in quello dell'esercizio precedente:

(migliaia di Euro)	31.12.2021						30.09.2022	
	Valore netto contabile	Variazione del periodo	Ampliamento del perimetro di consolidamento	Decremento	Ammortamenti del periodo	Decremento fondi ammortamento	Valore netto contabile	Valore netto contabile
Diritti di brevetto industriale ed opere dell'ingegno	3.370	0	8	4	329		3.045	3.045
Concessioni, licenze, marchi e diritti	3.296	980	3.914	0	639		7.551	7.551
Altre immobilizzazioni immateriali	5.537	0	1.834	93	162		7.116	7.116
Immobil.materiali in regime di concessione IFRIC 12	550.367	39.603	56.277	1.528	25.506	(574)	619.788	619.788
Imm.materiali in corso in regime di conc.IFRIC 12	34.701	(2.265)	975	106	0		33.305	33.305
Immobilizzazioni immateriali in corso ed acconti	735	888	0	0	0		1.623	1.623
<b>Altre immobilizzazioni immateriali</b>	<b>598.007</b>	<b>39.205</b>	<b>63.009</b>	<b>1.731</b>	<b>26.636</b>	<b>(574)</b>	<b>672.427</b>	<b>672.427</b>

(migliaia di Euro)	31.12.2020						30.09.2021	
	Valore netto contabile	Variazione del periodo	Decremento	Ammortamenti del periodo	Decremento fondi ammortamento	Valore netto contabile	Valore netto contabile	
Diritti di brevetto industriale ed opere dell'ingegno	1.103	(0)	19	71		1.013	1.013	
Concessioni, licenze, marchi e diritti	4.324	(0)		790		3.534	3.534	
Altre immobilizzazioni immateriali	5.265	(0)		165		5.100	5.100	
Immobil.materiali in regime di concessione IFRIC 12	543.771	24.746	1.150	23.756	(566)	544.178	544.178	
Imm.materiali in corso in regime di conc.IFRIC 12	20.783	7.877	32	0		28.628	28.628	
Immobilizzazioni immateriali in corso ed acconti	2.167	405		0		2.572	2.572	
<b>Altre immobilizzazioni immateriali</b>	<b>577.413</b>	<b>33.028</b>	<b>1.201</b>	<b>24.782</b>	<b>(566)</b>	<b>585.023</b>	<b>585.023</b>	

L'ampliamento del perimetro di consolidamento, avvenuto nel corso dei primi mesi dell'anno con l'acquisizione del controllo di Eusebio Energia S.r.l., Salinella Eolico S.r.l., Romeo Gas S.p.A. e Serenissima Gas S.r.l., ha determinato l'iscrizione di immobilizzazioni immateriali per Euro 63.009 migliaia. Le stesse sono principalmente costituite dalle infrastrutture atte alla distribuzione del gas naturale di Serenissima Gas e Romeo Gas. Si segnala che la quota di immobilizzazioni di Romeo Gas S.p.A. che saranno oggetto di cessione agli altri soci della società sono state riclassificati nella voce "attività destinate alla vendita" in ottemperanza dei dettami del principio IFRS 5 e non risultano rappresentati nelle tabelle sovrastanti.

A parità di perimetro di consolidamento, gli investimenti realizzati nel corso dei primi nove mesi dell'esercizio risultano pari ad Euro 39.205 migliaia e sono principalmente relativi ai costi sostenuti per la realizzazione delle infrastrutture necessarie alla distribuzione del gas naturale.

### Diritti di brevetto industriale e diritti di utilizzo di opere dell'ingegno

Nel corso dei primi nove mesi dell'esercizio la voce "diritti di brevetto industriali e opere dell'ingegno" non ha registrato investimenti significativi e la variazione è principalmente spiegata dalle quote di ammortamento del periodo. L'ampliamento del perimetro di consolidamento ha determinato l'incremento della voce per Euro 8 migliaia.

### Concessioni, licenze, marchi e diritti simili

La voce accoglie principalmente i costi riconosciuti agli enti concedenti (Comuni) e/o ai gestori uscenti a seguito dell'aggiudicazione e/o del rinnovo delle relative gare per l'affidamento del servizio di distribuzione del gas naturale, piuttosto che i costi per l'acquisizione di licenze d'uso. A parità di perimetro di consolidamento, nel corso del periodo di riferimento, la voce ha registrato investimenti pari ad Euro 980 migliaia e le quote di ammortamento del periodo sono pari ad Euro 639 migliaia. Gli affidamenti ottenuti, a seguito dell'attuazione del Decreto Legislativo n. 164/00

(Decreto Letta), risultano ammortizzati con una vita utile pari a 12 anni ai sensi della durata della concessione prevista dal decreto stesso.

L'ampliamento del perimetro di consolidamento ha determinato l'iscrizione di concessioni, licenze, marchi e diritti simili per Euro 3.914 migliaia.

#### Altre immobilizzazioni immateriali

A parità di perimetro di consolidamento la voce altre immobilizzazioni immateriali non ha registrato investimenti rispetto all'esercizio precedente e la variazione registrata è principalmente spiegata dall'ampliamento del perimetro e dalle quote di ammortamento del periodo. L'ampliamento del perimetro di consolidamento ha determinato un incremento della voce pari ad Euro 1.834 migliaia.

#### Impianti e macchinari in regime di concessione

La voce accoglie i costi sostenuti per la realizzazione degli impianti e della rete di distribuzione del gas naturale, degli allacciamenti alla stessa, nonché per la posa di gruppi di riduzione e di misuratori. Al termine dei primi nove mesi dell'esercizio la voce ha registrato una variazione positiva netta complessiva pari ad Euro 69.420 migliaia. L'ampliamento del perimetro di consolidamento, avvenuto a mezzo dell'acquisizione del controllo di Romeo Gas S.p.A. e Serenissima Gas S.r.l., ha determinato un incremento della voce per Euro 56.277 migliaia. A parità di perimetro la voce ha evidenziato un incremento complessivo pari ad Euro 13.143 migliaia principalmente in ragione degli investimenti effettuati nel corso del periodo e dalla riclassifica degli investimenti realizzati nel corso dell'anno precedente ma entrati in esercizio nel corso del 2022. L'incremento è stato in parte compensato dalle quote di ammortamento dell'esercizio. Gli investimenti, comprensivi delle riclassifiche delle immobilizzazioni in corso, risultano pari ad Euro 39.603 migliaia.

Le infrastrutture situate in Comuni nei quali non è stata posta in gara la concessione per la distribuzione del gas naturale sono ammortizzate applicando la minore tra la vita tecnica degli impianti e la vita utile indicata da ARERA in ambito tariffario. La vita tecnica degli impianti è stata oggetto di valutazione esterna da parte di un perito indipendente che ha determinato l'obsolescenza tecnica dei beni realizzati.

#### Immobilizzazioni immateriali in corso in regime di concessione

La voce accoglie i costi sostenuti per la costruzione degli impianti e della rete di distribuzione del gas naturale realizzati parzialmente in economia e non ultimati al termine del periodo di riferimento. La voce ha registrato un decremento pari ad Euro 2.265 migliaia in ragione della riclassifica degli investimenti realizzati in esercizi precedenti ma entrati in esercizio nel corso dei primi nove mesi del 2022.

#### Immobilizzazioni immateriali in corso

La voce accoglie i costi sostenuti per l'acquisto e lo sviluppo di software gestionali non ultimati al termine del periodo e correlati al core business della distribuzione del gas naturale. La variazione registrata è principalmente correlata ad investimenti effettuati per sviluppi di software non ultimati alla data di chiusura del presente resoconto intermedio di gestione.

### 3. Immobilizzazioni materiali

La tabella che segue mostra l'evoluzione del costo storico e degli ammortamenti accumulati delle immobilizzazioni materiali al termine di ogni periodo considerato:

	30.09.2022				31.12.2021			
	Costo storico	Fondo ammortamento	Fondo svalutazione da impairment	Valore netto contabile	Costo storico	Fondo ammortamento	Fondo svalutazione da impairment	Valore netto contabile
(migliaia di Euro)								
Terreni e fabbricati	51.548	(19.738)	(265)	31.544	45.363	(17.242)	(265)	27.856
Impianti e macchinari	162.981	(92.193)	(1.059)	69.728	19.680	(4.109)	(1.059)	14.512
Attrezzature industriali e commerciali	5.122	(4.418)		704	4.645	(3.996)		649
Altri beni	22.944	(20.282)		2.662	21.353	(18.707)		2.646
Immobilizzazioni materiali in corso ed acconti	5.050	0	(2.012)	3.037	351	0	(55)	297
Diritti d'uso	14.915	(2.146)		12.769	13.183	(1.132)		12.051
<b>Immobilizzazioni materiali</b>	<b>262.559</b>	<b>(138.778)</b>	<b>(3.336)</b>	<b>120.445</b>	<b>104.577</b>	<b>(45.186)</b>	<b>(1.379)</b>	<b>58.012</b>

La tabella che segue mostra la movimentazione delle immobilizzazioni materiali nel periodo considerato ed in quello dell'esercizio precedente:

	31.12.2021				30.09.2022	
	Valore netto contabile	Variazione del periodo	Ampliamento del perimetro di consolidamento	Ammortamenti del periodo	Valore netto contabile	
(migliaia di Euro)						
Terreni e fabbricati	27.856	217	4.406	934	31.544	
Impianti e macchinari	14.512	1.280	58.398	4.462	69.728	
Attrezzature industriali e commerciali	649	102	48	95	704	
Altri beni	2.646	139	254	377	2.662	
Immobilizzazioni materiali in corso ed acconti	297	2.717	23	0	3.037	
Diritti d'uso	12.051	1.578	0	861	12.769	
<b>Immobilizzazioni materiali</b>	<b>58.012</b>	<b>6.033</b>	<b>63.130</b>	<b>6.731</b>	<b>120.445</b>	

	31.12.2020				30.09.2021	
	Valore netto contabile	Variazione del periodo	Decremento	Ammortamenti del periodo	Decremento fondi ammortamento	Valore netto contabile
(migliaia di Euro)						
Terreni e fabbricati	27.297	0		896		26.401
Impianti e macchinari	1.184	0		58		1.126
Attrezzature industriali e commerciali	689	113		51		752
Altri beni	2.738	250	39	398	(7)	2.557
Immobilizzazioni materiali in corso ed acconti	595	120		0		715
Diritti d'uso	940	1.900	75	354	(75)	2.486
<b>Immobilizzazioni materiali</b>	<b>33.443</b>	<b>2.383</b>	<b>114</b>	<b>1.757</b>	<b>(81)</b>	<b>34.036</b>

L'ampliamento del perimetro di consolidamento, avvenuto nel corso dei primi mesi dell'anno con l'acquisizione del controllo di Eusebio Energia S.r.l., Romeo Gas S.p.A. e Serenissima Gas S.r.l., ha determinato l'iscrizione di immobilizzazioni materiali per Euro 63.130 migliaia. Le stesse sono principalmente rappresentative dei valori contabili degli impianti idroelettrici ed eolici gestiti dalle società Eusebio Energia e Salinella situati nel territorio nazionale.

Si segnala che la quota di immobilizzazioni di Romeo Gas S.p.A. che saranno oggetto di cessione agli altri soci della società sono state riclassificati nella voce "attività destinate alla vendita" in ottemperanza dei dettami del principio IFRS 5 e non risultano rappresentati nelle tabelle sovrastanti.

A parità di perimetro di consolidamento, gli investimenti realizzati nel corso dei primi nove mesi dell'esercizio risultano pari ad Euro 6.033 migliaia.

#### Terreni e fabbricati

L'ampliamento del perimetro di consolidamento ha determinato l'iscrizione dei valori iscritti nella voce dalle società neo controllate per complessivi Euro 4.407 migliaia. Le stesse rappresentano principalmente i fabbricati ed i terreni correlati agli impianti idroelettrici ed eolici gestiti. A parità di perimetro di consolidamento la voce comprende prevalentemente i fabbricati di proprietà relativi alla sede aziendale, agli uffici e magazzini periferici. Nel corso del periodo gli investimenti sono pari ad Euro 217 migliaia e le quote di ammortamento del periodo pari ad Euro 934 migliaia.

#### Impianti e macchinari

A parità di perimetro di consolidamento, nel corso dei primi nove mesi, la voce impianti e macchinari ha registrato investimenti pari ad Euro 1.280 migliaia e quote di ammortamento pari ad Euro 4.462 migliaia.

L'ampliamento del perimetro di consolidamento ha determinato un aumento della voce pari ad Euro 58.398 migliaia. L'importo è principalmente spiegato dagli investimenti effettuati dalle società neo acquisite in impianti di produzione di energia elettrica da fonte idroelettrica ed eolica.

#### Attrezzature industriali e commerciali

La voce "Attrezzature industriali e commerciali", a parità di perimetro di consolidamento, ha registrato investimenti per Euro 102 migliaia. La voce accoglie i costi sostenuti per l'acquisto degli strumenti necessari al servizio di manutenzione degli impianti di distribuzione ed all'attività di misura. L'ampliamento del perimetro di consolidamento ha determinato un aumento della voce pari ad Euro 48 migliaia.

#### Altri beni

Nel corso dei primi nove mesi dell'anno, a parità di perimetro di consolidamento, gli investimenti realizzati risultano pari ad Euro 139 migliaia e sono principalmente spiegati dai costi sostenuti per l'acquisto di hardware e di veicoli aziendali. L'ampliamento del perimetro di consolidamento ha determinato un aumento della voce pari ad Euro 254 migliaia.

#### Immobilizzazioni materiali in corso ed acconti

A parità di perimetro di consolidamento la voce include essenzialmente i costi sostenuti per interventi di manutenzione straordinaria delle sedi aziendali e/o magazzini periferici e non ultimati alla data di chiusura dell'esercizio. Nel corso del periodo la voce ha registrato una variazione pari ad Euro 2.717 migliaia.

#### Diritti d'uso

La voce accoglie i diritti d'uso correlati all'applicazione di IFRS 16. L'applicazione del principio ha riguardato principalmente i contratti di leasing operativi relativi a immobilizzazioni materiali, quali locazione di immobili e noleggio di automezzi ed autocarri. La variazione registrata nel corso dei primi nove mesi è principalmente spiegata dall'iscrizione del diritto d'uso correlato al contratto di leasing sottoscritto per l'utilizzo di una avanzata tecnologia di ricerca fughe impiegata nel costante miglioramento della sicurezza degli impianti.

### 4. Partecipazioni

La tabella che segue mostra la movimentazione delle partecipazioni al termine di ogni periodo considerato:

	31.12.2021			30.09.2022	
(migliaia di Euro)	Valore netto	Decremento	incremento	Valutazione a patrimonio netto	Valore netto
Partecipazioni in imprese collegate	442.434	20.969		50.281	471.746
Partecipazioni in altre imprese	78.925		1		78.926
<b>Partecipazioni</b>	<b>521.359</b>	<b>20.969</b>	<b>1</b>	<b>50.281</b>	<b>550.673</b>

Nel corso dei primi nove mesi dell'esercizio le voci correlate alle partecipazioni hanno registrato un incremento complessivo pari ad Euro 29.314 migliaia correlati alle partecipazioni in imprese collegate.

La tabella di seguito riportata evidenzia il dettaglio delle partecipazioni iscritte al termine dei periodi considerati:

(migliaia di Euro)	30.09.2022	31.12.2021
Partecipazione in Estenergy S.p.A.	463.243	434.368
Partecipazione in Cogeide S.p.A.	8.503	8.066
<b>Partecipazioni in imprese controllate e collegate</b>	<b>471.746</b>	<b>442.434</b>
Partecipazione in Hera Comm S.p.A.	54.000	54.000
Partecipazione in ACSM - AGAM SPA	24.923	24.923
Partecipazione in Banca di Credito Cooperativo delle Prealpi	1	1
Partecipazione in Banca Alto Vicentino	1	1
Partecipazione BCC Busto Garolfo e Buguggiate	1	
Partecipazione A2A SECURITY	1	
<b>Partecipazioni in altre imprese</b>	<b>78.926</b>	<b>78.925</b>
<b>Totale delle partecipazioni</b>	<b>550.673</b>	<b>521.359</b>

### Partecipazioni in imprese controllate e collegate

Al termine dei primi nove mesi dell'esercizio 2022 risultano iscritte partecipazioni in società collegate pari a 471.746 migliaia di Euro, importo relativo alla partecipazione del 48% detenuta in EstEnergy S.p.A. ed alla partecipazione detenuta in Cogeide S.p.A..

La partecipazione in Estenergy, pari ad Euro 463.243 migliaia, ha registrato un incremento pari ad Euro 28.875 migliaia spiegato dalla valutazione con il metodo del patrimonio netto dei risultati consolidati maturati nel corso dei primi nove mesi del 2022 che ne ha determinato un aumento, pro-quota, pari ad Euro 49.844 migliaia. Tale incremento è spiegato dall'utile conseguito nel periodo per Euro per Euro 10.171 migliaia, dalla variazione positiva della riserva di hedge accountig correlata a strumenti finanziari derivati su commodity per Euro 39.673 migliaia, i quali sono stati in parte compensati dal dividendo erogato per Euro 20.969 migliaia.

La Società, di cui Ascopiave S.p.A. detiene una quota del 48% del capitale sociale ed Hera S.p.A. il 52%, opera nel settore della commercializzazione delle commodity gas naturale ed energia elettrica.

Relativamente alla partecipazione in Cogeide, pari ad Euro 8.503 migliaia, ha rilevato un incremento per Euro 437 migliaia spiegato dalla valutazione con il metodo del patrimonio netto dei risultati consolidati maturati nel corso del periodo.

La tabella di seguito riportata evidenzia la situazione patrimoniale, finanziaria ed economica del Gruppo Estenergy alla data di chiusura dei primi nove mesi dell'esercizio di riferimento e dello stesso periodo dell'esercizio precedente:

(Valori comprensivi di scritture di consolidamento ed espressi in milioni di Euro)	Primi nove mesi 2022 pro-quota	Primi nove mesi 2022	Primi nove mesi 2021 pro-quota	Primi nove mesi 2021
Attività non correnti	311,0	648,0	324,0	675,0
Attività correnti	260,8	543,4	151,0	314,5
Patrimonio netto del Gruppo	380,8	793,4	341,3	711,0
Patrimonio netto di Terzi	0,4	0,9	0,5	1,0
Passività non correnti	41,1	85,7	27,5	57,3
Passività correnti	149,4	311,4	105,7	220,3
Ricavi	531,3	1.106,9	279,9	583,1
Costi	504,4	1.050,7	252,0	525,1
Margine operativo lordo	27,0	56,2	27,8	58,0
Ammortamenti e svalutazioni	12,3	25,6	13,0	27,0
Risultato operativo	14,7	30,5	14,9	31,0
Risultato netto del Gruppo	10,9	22,6	11,0	22,8
Risultato netto di Terzi	0,2	0,3	0,2	0,4
Posizione finanziaria netta	(17,1)	(35,6)	(50,4)	(105,0)

### Partecipazioni in altre imprese

Al termine dei primi nove mesi dell'esercizio 2022 le partecipazioni in altre imprese risultano pari ad Euro 78.926 migliaia. La voce accoglie le partecipazioni costituite per Euro 54.000 migliaia dal 3% del capitale sociale di Hera Comm, acquisito a seguito della sottoscrizione della partnership commerciale con il Gruppo Hera, perfezionata in data 19 dicembre 2019, per Euro 24.923 migliaia dal 5,00% del capitale sociale di Acsm Agam S.p.A. (ora "Acinque S.p.A."), il cui valore è stato oggetto di riduzione per Euro 1.806 migliaia nell'esercizio 2020, nonché le partecipazioni residue pari ad Euro 4 migliaia relative alle quote nella Banca Prealpi SanBiagio Credito Cooperativo - Soc. Coop. per Euro 1 migliaia, nella Banca Alto Vicentino S.p.A. per Euro 1 migliaia, per Euro 1 migliaia nella BCC Busto Garolfo e Buguggiate e per Euro 1 migliaia nella A2A SECURITY.

Si segnala che Ascopiave S.p.A. detiene delle opzioni di vendita sulla partecipazione detenuta nell'impresa collegata EstEnergy e sulla partecipazione detenuta in Hera Comm che, al termine dell'esercizio, hanno evidenziato un fair value nullo.

## 5. Altre attività non correnti

La tabella che segue evidenzia i saldi delle altre attività non correnti al termine di ogni periodo considerato:

(migliaia di Euro)	30.09.2022	31.12.2021
Depositi cauzionali	2.448	1.394
Altri crediti	2.162	2.210
<b>Altre attività non correnti</b>	<b>4.610</b>	<b>3.604</b>

Al termine dei primi nove mesi dell'esercizio 2022 le attività non correnti registrano un incremento complessivo rispetto all'esercizio precedente pari ad Euro 1.006 migliaia. La variazione è principalmente spiegata dall'ampliamento del perimetro di consolidamento che ha determinato l'iscrizione di attività non correnti per Euro 1.050 migliaia, in particolare per depositi cauzionali.

## 6. Attività finanziarie non correnti

La tabella che segue evidenzia il saldo delle attività finanziarie non correnti al termine di ogni periodo considerato:

(migliaia di Euro)	30.09.2022	31.12.2021
Altri Crediti di natura finanziaria oltre 12 mesi	2.906	2.864
<b>Attività finanziarie non correnti</b>	<b>2.906</b>	<b>2.864</b>

Le attività finanziarie non correnti passano da Euro 2.864 migliaia dell'esercizio 2021 ad Euro 2.906 migliaia del periodo di riferimento evidenziando un incremento pari ad Euro 42 migliaia. La voce accoglie i crediti finanziari iscritti nei confronti di Enti Locali e derivanti da accordi transattivi sottoscritti in esercizi precedenti con gli stessi per la valorizzazione delle infrastrutture di distribuzione del gas naturale. Il valore iscritto nella voce attività finanziarie non correnti rappresenta le quote in scadenza oltre i 12 mesi dalla data di chiusura del presente resoconto intermedio di gestione e in ragione della durata della rateizzazione concordata la posta è stata oggetto di attualizzazione. Il credito si somma al credito vantato nei confronti del Comune di Costabissara, con il quale era stato sottoscritto un accordo transattivo di valorizzazione delle infrastrutture di distribuzione del gas naturale.

## 7. Attività per imposte anticipate

La tabella che segue evidenzia il saldo delle imposte anticipate al termine di ogni periodo considerato:

(migliaia di Euro)	30.09.2022	31.12.2021
Attività per imposte anticipate	37.747	31.565
<b>Attività per imposte anticipate</b>	<b>37.747</b>	<b>31.565</b>

Al termine dei primi nove mesi dell'esercizio 2022 la voce registra un incremento complessivo rispetto al termine dell'esercizio precedente pari ad Euro 6.187 migliaia. La variazione è principalmente spiegata dall'ampliamento del perimetro di consolidamento che ha determinato l'iscrizione di attività per imposte anticipate per Euro 5.224 migliaia.

A parità di perimetro di consolidamento le imposte anticipate passano da Euro 31.565 migliaia dell'esercizio 2021 ad Euro 32.523 migliaia del periodo di riferimento, registrando un incremento di Euro 959 migliaia. Nella determinazione delle imposte si è fatto riferimento all'aliquota IRES e, ove applicabile, all'aliquota IRAP vigenti, in relazione al periodo di imposta che comprende la data del 30 settembre 2022 e al momento in cui si stima si riverseranno le eventuali differenze temporanee.

## Attività correnti

### 8. Rimanenze

La tabella che segue mostra la composizione della voce per ogni periodo considerato:

(migliaia di Euro)	30.09.2022			31.12.2021		
	Valore lordo	F.do Svalutazione	Valore netto	Valore lordo	F.do Svalutazione	Valore netto
Combustibili e materiale a magazzino	8.616	(39)	8.577	6.780	(39)	6.741
Titoli efficienza energetica	6.043	0	6.043	1.434	0	1.434
<b>Totale Rimanenze</b>	<b>14.659</b>	<b>(39)</b>	<b>14.620</b>	<b>8.214</b>	<b>(39)</b>	<b>8.176</b>

Al termine dei primi nove mesi dell'esercizio 2022 le rimanenze risultano pari ad Euro 14.620 migliaia registrando un incremento pari ad Euro 6.444 migliaia rispetto al 31 dicembre 2021. L'incremento è principalmente spiegato dall'acquisto di titoli di efficienza energetica per Euro 4.609, dai magazzini delle società Romeo Gas S.p.A. e Serenissima Gas S.p.A. per Euro 666 migliaia e dall'incremento delle giacenze di magazzino per Euro 1.169 migliaia.

I materiali a magazzino vengono utilizzati per le opere di manutenzione o per la realizzazione degli impianti di distribuzione. In quest'ultimo caso il materiale viene riclassificato tra le immobilizzazioni materiali in seguito all'installazione. Al termine del periodo di riferimento la voce ha registrato un incremento per Euro 1.837 migliaia passando da Euro 6.741 migliaia del 31 dicembre 2021, ad Euro 8.577 migliaia del periodo di riferimento.

Le rimanenze sono esposte al netto del fondo svalutazione magazzino, pari ad Euro 39 migliaia, al fine di adeguare il valore delle stesse alla loro possibilità di realizzo o utilizzo.

### 9. Crediti commerciali

La tabella che segue mostra la composizione della voce per ogni periodo considerato:

(migliaia di Euro)	30.09.2022	31.12.2021
Crediti verso clienti	9.934	5.716
Crediti per fatture da emettere	25.856	21.769
Fondo svalutazione crediti	(2.352)	(698)
<b>Crediti commerciali</b>	<b>33.439</b>	<b>26.786</b>

I crediti commerciali, passando da Euro 26.786 migliaia dell'esercizio 2021 ad Euro 33.439 migliaia dei primi nove mesi dell'esercizio di riferimento, registrando un incremento pari ad Euro 6.653 migliaia.

L'ampliamento del perimetro di consolidamento, avvenuto a seguito del perfezionamento dell'operazione di acquisto delle quote di Asco EG S.p.A., Salinella Eolico S.r.l., Romeo Gas S.p.A., Serenissima Gas S.p.A. e Green Factory S.r.l., ha determinato l'aumento della voce per Euro 8.417 migliaia, di cui Euro 4.488 migliaia di crediti per fatture emesse (al netto del fondo rischi accantonato) ed Euro 3.928 migliaia correlati a fatture da emettere.

A parità di perimetro di consolidamento la voce dai crediti commerciali registra un decremento pari ad Euro 1.764 migliaia. Si segnala inoltre che al termine dell'esercizio 2021, erano state realizzate cessioni di crediti commerciali a società di factoring con la formula pro-soluto per un ammontare complessivo pari ad Euro 13.312 migliaia. Normalizzando tale effetto i crediti commerciali registrerebbero, al termine del periodo in analisi, una riduzione principalmente spiegata dalla stagionalità.

I crediti verso clienti sono esposti al netto degli acconti di fatturazione e sono tutti esigibili entro i successivi 12 mesi. Il fondo svalutazione crediti, pari ad Euro 2.352 migliaia, rappresenta principalmente i rischi in capo alle nuove società acquisite (Euro 1.661 migliaia) ed alle società di distribuzione del Gruppo che, al termine dei primi nove mesi dell'esercizio non ha richiesto accantonamenti.

La movimentazione del fondo svalutazione crediti nel corso del trimestre è riportata nella tabella seguente:

(migliaia di Euro)	30.09.2022	31.12.2021
Fondo svalutazione crediti iniziale	698	692
Fondo svalutazione crediti da ampliamento del perimetro di consolidamento	1.661	(0)
Accantonamenti	(0)	34
Utilizzi	(7)	(28)
<b>Fondo svalutazione crediti finale</b>	<b>2.352</b>	<b>698</b>

La seguente tabella evidenzia la ripartizione dei crediti verso clienti per fatture emesse in base all'anzianità, evidenziando la capienza del fondo svalutazione crediti rispetto all'anzianità del credito:

(migliaia di Euro)	30.09.2022	31.12.2021
Crediti commerciali lordi per fatture emesse	9.934	5.716
- fondo svalutazione crediti commerciali	(2.352)	(698)
<b>Crediti commerciali netti per fatture emesse</b>	<b>7.582</b>	<b>5.018</b>
<b>Ageing dei crediti commerciali per fatture emesse:</b>		
- a scadere	7.404	4.077
- scaduti entro 6 mesi	1.420	1.104
- scaduti da 6 a 12 mesi	440	49
- scaduti oltre 12 mesi	669	486

## 10. Altre attività correnti

La seguente tabella evidenzia la composizione della voce al termine di ogni periodo considerato:

(migliaia di Euro)	30.09.2022	31.12.2021
Crediti per consolidato fiscale	279	184
Risconti attivi annuali	2.468	998
Anticipi a fornitori	8.556	4.608
Ratei attivi annuali	19	19
Crediti verso Cassa Servizi Energetici Ambientali	35.176	17.414
Credito IVA	1.792	127
Crediti UTF e Addizionale Regionale/Provinciale	40	40
Altri crediti	2.625	2.186
<b>Altre attività correnti</b>	<b>50.955</b>	<b>25.575</b>

L'ampliamento del perimetro di consolidamento, avvenuto a seguito del perfezionamento dell'operazione di acquisto delle quote di Asco EG S.p.A., Salinella Eolico S.r.l., Romeo Gas S.p.A., Serenissima Gas S.p.A. e Green Factory S.r.l., ha determinato l'aumento della voce per Euro 9.273 migliaia. A parità di perimetro di consolidamento la variazione registrata dalla voce risulta pari ad Euro 16.107 migliaia passando da Euro 25.575 migliaia ad Euro 41.682 migliaia. A parità di perimetro l'incremento è principalmente spiegato dai maggiori crediti iscritti nei confronti della Cassa Servizi Energetici ed Ambientali per Euro 10.911 migliaia, dall'incremento degli anticipi a fornitori per Euro 3.757 migliaia, dall'incremento per Euro 800 migliaia di risconti attivi su canoni di manutenzione e assicurativi, da maggiori crediti IVA per Euro 346 migliaia e da maggiori altri crediti per Euro 294 migliaia.

Al termine dei primi nove mesi dell'esercizio i crediti iscritti nei confronti della Cassa Servizi Energetici e Ambientali (CSEA) risultano pari ad Euro 35.176 migliaia e sono costituiti da crediti correlati al raggiungimento degli obiettivi di risparmio energetico per Euro 15.679 migliaia, ed a crediti iscritti in ragione delle componenti tariffarie applicate al servizio di distribuzione del gas naturale componenti tariffarie per Euro 19.497 migliaia. I primi sono conteggiati valorizzando i quantitativi di titoli di efficienza energetica consegnati, al netto degli acconti incassati in relazione agli stessi, nonché il quantitativo di titoli maturati sino al 30 settembre 2022 ma non ancora consegnati alla stessa data. Si segnala che il contributo unitario utilizzato per la quantificazione economica dell'adempimento è pari al contributo definitivo fissato per gli obiettivi correlati a periodi regolamentari chiusi, mentre è pari al fair value del contributo previsionale per i contributi in corso di maturazione al 30 settembre 2022, pari ad Euro 250 (Euro 250 al 31 dicembre 2021).

## 11. Attività finanziarie correnti

La seguente tabella evidenzia la composizione delle attività finanziarie correnti al termine di ogni periodo considerato:

(migliaia di Euro)	30.09.2022	31.12.2021
Altre attività finanziarie correnti	815	908
<b>Attività finanziarie correnti</b>	<b>815</b>	<b>908</b>

Le attività finanziarie correnti registrano un decremento pari ad Euro 93 migliaia, passando da Euro 908 migliaia del 31 dicembre 2021 ad Euro 815 migliaia del periodo di riferimento. La diminuzione è principalmente spiegata dalla chiusura di partite di Asco Energy S.p.A. nate dalla scissione del ramo vendita gas verso Ascopiave Energie S.p.A..

Si segnala che al termine del periodo la voce accoglie altresì, la quota a breve del credito iscritto nei confronti di Hera S.p.A. relativo all'accordo transattivo sulle accise per Euro 400 migliaia, al credito verso il comune di Creazzo per Euro 138 migliaia e del credito iscritto nei confronti del comune di Costabissara per Euro 165 migliaia, sorto a seguito dell'accordo transattivo raggiunto con l'Ente Locale nel corso dell'esercizio 2019.

## 12. Crediti Tributari

La seguente tabella evidenzia la composizione dei crediti tributari al termine di ogni periodo considerato:

(migliaia di Euro)	30.09.2022	31.12.2021
Crediti IRAP	623	494
Crediti IRES	917	926
Altri crediti tributari	215	202
<b>Crediti tributari</b>	<b>1.754</b>	<b>1.621</b>

L'ampliamento del perimetro di consolidamento, avvenuto a seguito del perfezionamento dell'operazione di acquisto delle quote di Asco EG S.p.A., Salinella Eolico S.r.l., Romeo Gas S.p.A., Serenissima Gas S.p.A. e Green Factory S.r.l., ha determinato un aumento dei crediti tributari pari ad Euro 170 migliaia. A parità di perimetro di consolidamento la voce ha registrato variazioni in diminuzione di Euro 37 migliaia nel corso dei primi nove mesi dell'esercizio 2022.

La voce accoglie il residuo credito, degli acconti IRAP versati e degli acconti IRES.

### 13. Disponibilità liquide e mezzi equivalenti

La tabella che segue mostra la composizione della voce al termine di ogni periodo considerato:

(migliaia di Euro)	30.09.2022	31.12.2021
Depositi bancari e postali	15.438	42.519
Denaro e valori in cassa	26	20
<b>Disponibilità liquide e mezzi equivalenti</b>	<b>15.465</b>	<b>42.538</b>

L'ampliamento del perimetro di consolidamento, avvenuto a seguito del perfezionamento dell'operazione di acquisto delle quote di Asco EG S.p.A., Salinella Eolico S.r.l., Romeo Gas S.p.A., Serenissima Gas S.p.A. e Green Factory S.r.l., ha determinato l'aumento della voce per Euro 186 migliaia. A parità di perimetro di consolidamento le disponibilità liquide hanno registrato un decremento pari ad Euro 27.259 migliaia passando da Euro 42.538 migliaia del 2021 ad Euro 15.279 migliaia del periodo di riferimento.

Le disponibilità liquide si riferiscono principalmente ai saldi contabili bancari ed alle casse sociali e per una migliore comprensione delle variazioni dei flussi di cassa intercorsi nel corso dell'esercizio si rimanda al rendiconto finanziario.

#### Posizione finanziaria netta

L'indebitamento finanziario netto del Gruppo al termine degli esercizi di riferimento è il seguente:

(migliaia di Euro)	30.09.2022	31.12.2021
Disponibilità liquide e mezzi equivalenti	15.465	42.538
Attività finanziarie correnti	6.453	1.175
Passività finanziarie correnti	(2.721)	(1.985)
Debiti verso banche e finanziamenti	(195.258)	(199.631)
<b>Posizione finanziaria netta a breve</b>	<b>(176.062)</b>	<b>(157.903)</b>
Attività finanziarie non correnti	2.906	2.864
Finanziamenti a medio e lungo termine	(244.302)	(161.488)
Obbligazioni in circolazione a lungo termine	(94.074)	(24.181)
Passività finanziarie non correnti	(7.843)	(6.777)
<b>Posizione finanziaria netta a medio-lungo</b>	<b>(343.312)</b>	<b>(189.582)</b>
<b>Posizione finanziaria netta</b>	<b>(519.374)</b>	<b>(347.485)</b>

Per i commenti alle principali dinamiche che hanno comportato la variazione della posizione finanziaria netta si rimanda all'analisi dei dati finanziari del Gruppo riportata nel paragrafo "Commento ai risultati economico finanziari dei primi nove mesi dell'esercizio 2022" ed al paragrafo "Finanziamenti a medio e lungo termine" di questo resoconto.

#### 14. Attività correnti su strumenti finanziari derivati

La tabella che segue mostra la composizione della voce al termine di ogni periodo considerato:

(migliaia di Euro)	30.09.2022	31.12.2021
Attività su derivati su tassi di interesse	5.638	267
<b>Attività correnti su strumenti finanziari derivati</b>	<b>5.638</b>	<b>267</b>

Le attività correnti su strumenti finanziari derivati sono principalmente relative ai contratti di copertura su tassi di interesse sottoscritti dalla Capogruppo Ascopiave nel corso dell'esercizio 2020, 2021 e 2022.

In merito alle attività e passività correlate ad attività su derivati si rinvia al paragrafo "Fattori di rischio ed incertezza" di questo resoconto intermedio di gestione nel quale sono evidenziati gli effetti ad essi correlati.

Le attività su derivati connessi con i finanziamenti sottoscritti dalla Capogruppo sono rappresentate dal fair value dei seguenti derivati in essere al 30 settembre 2022, la cui manifestazione finanziaria sarà ripartita in base alla durata del finanziamento sottostante:

#	Controparte	Tipologia strumento	Commodity Sottostante	Trade date	Effective date	Expiry date	Posizione	Nozionale contrattuale	MM (€/000)
1	BNL	Interest Rate Swap	Euribor 6M	9-ago-19	9-feb-20	9-feb-25	Vanilla: Fixed - Float	15.000.000 €	520
2	Credit Agricole	Interest Rate Swap	Euribor 6M	27-set-19	1-ott-19	27-set-24	Vanilla: Fixed - Float	12.000.000 €	406
3	Intesa Sanpaolo	Interest Rate Swap	Euribor 6M	30-nov-20	30-nov-20	30-nov-23	Vanilla: Fixed - Float	50.000.000 €	1.605
4	Mediobanca	Interest Rate Swap	Euribor 3M	2-dic-20	2-dic-20	2-dic-25	Vanilla: Fixed - Float	23.333.333 €	1.146
5	Mediobanca	Interest Rate Swap	Euribor 3M	23-dic-21	23-dic-21	23-dic-26	Vanilla: Fixed - Float	20.000.000 €	1.208
6	Credit Agricole	Interest Rate Swap	Euribor 6M	31-mar-22	31-mar-22	31-mar-27	Vanilla: Fixed - Float	9.000.000 €	407
7	Intesa Sanpaolo	Interest Rate Swap	Euribor 1M	6-mar-15	6-mar-15	27-dic-29	Vanilla: Fixed - Float	5.200.000 €	227
<b>Totali</b>								<b>134.533.333 €</b>	<b>5.519</b>

Si specifica che gli strumenti finanziari valutati al fair value appartengono al livello gerarchico di valutazione 2.

## Patrimonio netto consolidato

### 15. Patrimonio Netto

Il capitale sociale di Ascopiave S.p.A. al 30 settembre 2022 è costituito da 234.411.575 azioni ordinarie, interamente sottoscritte e versate, del valore nominale di Euro 1 ciascuna.

Si evidenzia nella seguente tabella la composizione del patrimonio netto consolidato al termine degli esercizi considerati:

(migliaia di Euro)	30.09.2022	31.12.2021
Capitale sociale	234.412	234.412
Riserva legale	46.882	46.882
Azioni proprie	(55.423)	(55.423)
Riserve e utili a nuovo	648.959	597.347
Risultato dell'esercizio di Gruppo	25.482	45.326
<b>Patrimonio netto di Gruppo</b>	<b>900.312</b>	<b>868.544</b>
<b>Patrimonio Netto di Minoranza</b>	<b>41.768</b>	<b>(39)</b>
<b>Patrimonio netto Totale</b>	<b>942.079</b>	<b>868.505</b>

Il patrimonio netto consolidato al 30 settembre 2022 è pari ad Euro 942.079 migliaia ed evidenzia un incremento rispetto all'esercizio 2021 pari ad Euro 73.574 migliaia. Le movimentazioni del patrimonio netto consolidato intervenute nell'esercizio, ad esclusione del risultato conseguito, sono principalmente spiegate dall'ingresso dei soci di minoranza delle società Eusebio Energia S.r.l., Salinella Eolico S.r.l., Romeo Gas S.p.A. e Serenissima Gas S.p.A. per Euro 41.996 migliaia, dalla movimentazione delle riserve su *hedge accounting* legate a strumenti derivati per Euro 3.458 migliaia e dalla movimentazione delle riserve su *hedge accounting* legate a strumenti derivati sottoscritti da società collegate per Euro 39.961 migliaia.

Alla data del 30 settembre 2022 Ascopiave S.p.A. detiene n. 17.701.578 azioni proprie, pari al 7,551% del capitale sociale, per un valore complessivo pari ad Euro 55.423 migliaia.

La riserva di *hedge accounting* iscritta al termine dei primi nove mesi dell'esercizio 2022 rappresenta il valore corrente degli strumenti finanziari derivati sottoscritti da Ascopiave S.p.A. e dalle società recentemente acquisite attive nel settore idroelettrico, a copertura di possibili oscillazioni dei tassi di interesse correlate ai finanziamenti sottoscritti e dei prezzi dell'energia elettrica. La stessa al 30 settembre 2022 evidenzia un saldo positivo pari ad Euro 5.404 migliaia.

In merito alle attività e passività correlate ad attività su derivati si rinvia al paragrafo "Fattori di rischio ed incertezza" di questo resoconto nel quale sono evidenziati gli effetti ad essi correlati.

Il patrimonio netto del Gruppo ha altresì registrato un incremento pari ad Euro 39.961 migliaia correlato alla movimentazione di patrimonio netto di società collegate, in particolare all'andamento della riserva di *hedge accounting* iscritta in relazione ai contratti derivati sottoscritti a copertura delle fluttuazioni del prezzo delle commodity.

## Passività non correnti

### 16. Fondi rischi ed oneri

La tabella che segue mostra la composizione della voce al termine di ogni periodo considerato:

(migliaia di Euro)	30.09.2022	31.12.2021
Fondo di trattamento quiescenza e obblighi simili	651	700
Altri fondi rischi ed oneri	1.086	775
<b>Fondi rischi ed oneri</b>	<b>1.737</b>	<b>1.474</b>

L'ampliamento del perimetro di consolidamento, avvenuto a seguito del perfezionamento dell'operazione di acquisto delle quote di Asco EG S.p.A., Salinella Eolico S.r.l., Romeo Gas S.p.A., Serenissima Gas S.p.A. e Green Factory S.r.l., ha determinato una variazione per Euro 505 migliaia.

A parità di perimetro di consolidamento i fondi rischi ed oneri, passando da Euro 1.474 migliaia dell'esercizio precedente ad Euro 1.232 migliaia del periodo di riferimento, registrano un decremento per Euro 242 migliaia. La variazione è principalmente spiegata dall'utilizzo del fondo.

La tabella che segue mostra la movimentazione del primo trimestre dell'esercizio:

(migliaia euro)	
Fondi rischi ed oneri al 1 gennaio 2022	1.474
Ampliamento del perimetro di consolidamento	505
Accantonamenti fondi rischi e oneri	114
Utilizzo fondi rischi e oneri	(356)
<b>Fondi rischi ed oneri al 30 settembre 2022</b>	<b>1.737</b>

Nella tabella seguente si evidenzia la composizione dei fondi rischi per tipologia:

(migliaia di Euro)	30.09.2022	31.12.2021
Fondi per onerosità titoli di efficienza energetica	276	223
Fondi trattamenti quiescenza e obblighi simili	651	700
fondi su differenziali fair value società acquisite	304	0
Ampliamento del perimetro di consolidamento	505	552
<b>Totale</b>	<b>1.737</b>	<b>1.475</b>

I fondi trattamento quiescenza e obblighi simili accolgono anche gli impegni nei confronti dei dipendenti e amministratori relativi ai piani di incentivazione a lungo termine per la quota in denaro.

## 17. Trattamento fine rapporto

L'ampliamento del perimetro di consolidamento, avvenuto a seguito del perfezionamento dell'operazione di acquisto delle quote di Asco EG S.p.A., Salinella Eolico S.r.l., Romeo Gas S.p.A., Serenissima Gas S.p.A. e Green Factory S.r.l., ha determinato l'aumento della voce per Euro 810 migliaia.

A parità di perimetro di consolidamento il trattamento di fine rapporto passa da Euro 4.491 migliaia al 1° gennaio 2022 ad Euro 4.011 migliaia del 30 settembre 2022, registrando un decremento pari ad Euro 480 migliaia.

La tabella di seguito riportata riepiloga la movimentazione del fondo nell'esercizio considerato:

<b>(migliaia di Euro)</b>	
Trattamento di fine rapporto al 1 gennaio 2022	4.491
Ampliamento del perimetro di consolidamento	810
Liquidazioni	(1.819)
Costo relativo alle prestazioni di lavoro corrente	1.900
Perdita/(profitto) attuariale del periodo (*)	(560)
<b>Trattamento di fine rapporto al 30 settembre 2022</b>	<b>4.821</b>

\*comprensivo della quota di *interest cost* contabilizzata a conto economico.

## 18. Passività finanziarie non correnti

La tabella seguente mostra la composizione della voce al termine di ogni periodo considerato:

<b>(migliaia di Euro)</b>	<b>30.09.2022</b>	<b>31.12.2021</b>
Obbligazioni in circolazione a lungo termine	94.074	24.181
<b>Obbligazioni in circolazione a lungo termine</b>	<b>94.074</b>	<b>24.181</b>

Nell'ambito del programma "Shelf" di collocamento privato con Pricoa Capital Group, società del gruppo statunitense Prudential Financial Inc., la capogruppo Ascopiave S.p.A. nel mese di marzo 2022 ha proceduto con il collocamento di titoli obbligazionari ordinari non convertibili e non garantiti per 70 milioni di Euro, con scadenza a 10 anni e durata media di 6 anni, portando quindi l'ammontare totale di titoli emessi ad Euro 95 milioni.

I titoli obbligazionari emessi sono privi di rating e non sono quotati sui mercati regolamentati. L'emissione non è assistita da garanzie reali. Ascopiave è tenuta al rispetto di alcuni covenant finanziari, come da normale prassi di mercato, da verificarsi semestralmente.

## 19. Finanziamenti a medio e lungo termine

La tabella che segue mostra la composizione della voce al termine di ogni periodo considerato:

(migliaia di Euro)	30.09.2022	31.12.2021
Mutui passivi Cassa Centrale Banca	5.619	6.234
Mutui passivi Banca Europea per gli Investimenti	2.500	7.250
Mutui passivi Mediocredito Italiano	9.043	0
Mutui passivi INTESA SAN PAOLO SPA	65.000	70.000
Mutui passivi BPER	23.922	3.356
Mutui passivi BANCO BPM	22.355	0
Mutui passivi BNL	25.250	18.750
Mutui passivi Cassa Centrale Banca-Credito Coop.It	26.305	0
Mutui passivi CREDIT AGRICOLE FRIULADRIA	9.959	12.000
Mutui passivi MEDIOBANCA	32.222	37.778
Mutui passivi ICCREA	22.126	6.120
<b>Finanziamenti a medio e lungo termine</b>	<b>244.302</b>	<b>161.488</b>
Quota corrente finanziamenti medio-lungo termine	76.271	60.631
<b>Finanziamenti a medio-lungo termine</b>	<b>320.572</b>	<b>222.119</b>

L'ampliamento del perimetro di consolidamento, avvenuto a seguito del perfezionamento dell'operazione di acquisto delle quote di Asco EG S.p.A., Salinella Eolico S.r.l., Romeo Gas S.p.A., Serenissima Gas S.p.A. e Green Factory S.r.l., ha determinato l'aumento della voce per Euro 9.043 migliaia.

I finanziamenti a medio lungo termine, rappresentati al 30 settembre 2022 principalmente dai debiti della Capogruppo nei confronti di Intesa Sanpaolo per Euro 75.000 migliaia, di Mediobanca per Euro 43.333 migliaia, di BNL per Euro 33.750 migliaia, della Cassa Centrale Banca per Euro 30.000 migliaia, di BPER per Euro 30.000 migliaia, di Iccrea Banca per Euro 28.462 migliaia, di Credit Agricole Friuladria per Euro 21.000 migliaia, della Banca Europea per gli Investimenti per Euro 7.250 migliaia e dal debito della controllata Asco EG, acquisita nel corso del periodo di riferimento, nei confronti di Intesa Sanpaolo per Euro 10.435 migliaia, passano complessivamente da Euro 222.119 migliaia del 31 dicembre 2021 ad Euro 320.572 migliaia, con un incremento di Euro 98.453 migliaia, spiegato principalmente dal pagamento delle rate pagate, dall'accensione dei nuovi finanziamenti con Cassa Centrale Banca, Credit Agricole, Banco BPM, Iccrea Banca e BPER, e dal consolidamento del debito delle società acquisite nell'esercizio.

In particolare, si riportano di seguito i dettagli del debito residuo nominale dei singoli contratti:

- il finanziamento con Intesa Sanpaolo, erogato nel novembre 2020 per complessivi Euro 50.000 migliaia, pari al debito residuo al 30 settembre 2022, non presenta importi iscritti tra i debiti verso banche e finanziamenti a breve termine; il contratto prevede il rispetto di alcuni parametri finanziari (financial covenants) da verificarsi annualmente sui dati consolidati di Gruppo redatti in conformità agli IFRS;
- il finanziamento con BPER, erogato nel settembre 2022 per complessivi Euro 30.000 migliaia, pari al debito residuo al 30 settembre 2022, vede l'iscrizione di Euro 4.547 migliaia tra i debiti verso banche e finanziamenti a breve termine; il contratto prevede il rispetto di alcuni parametri finanziari (financial covenants) da verificarsi annualmente sui dati consolidati di Gruppo redatti in conformità agli IFRS;
- il finanziamento con Cassa Centrale Banca, erogato nel marzo 2022 per complessivi Euro 30.000 migliaia, pari al debito residuo al 30 settembre 2022, vede l'iscrizione di Euro 3.512 migliaia tra i debiti verso banche e finanziamenti a breve termine; il contratto prevede il rispetto di alcuni parametri finanziari (financial covenants) da verificarsi annualmente sui dati consolidati di Gruppo redatti in conformità agli IFRS;
- il finanziamento con Banco BPM, erogato nel maggio 2022 per complessivi Euro 30.000 migliaia, presenta un debito residuo al 30 settembre 2022 pari ad Euro 28.500 migliaia, con l'iscrizione di Euro 6.000 migliaia tra i debiti verso banche e finanziamenti a breve termine; il contratto prevede il rispetto di alcuni parametri finanziari (financial covenants) da verificarsi annualmente sui dati consolidati di Gruppo redatti in conformità agli IFRS;
- il finanziamento con Iccrea Banca, erogato nel giugno 2022 per complessivi Euro 30.000 migliaia, presenta un debito residuo al 30 settembre 2022 pari ad Euro 28.462 migliaia, con l'iscrizione di Euro 6.199 migliaia tra i debiti verso banche e finanziamenti a breve termine;
- il finanziamento con Intesa Sanpaolo, erogato nel novembre 2019 per complessivi Euro 50.000 migliaia, presenta un debito residuo al 30 settembre 2022 pari ad Euro 25.000 migliaia, con l'iscrizione di Euro 10.000

- migliaia tra i debiti verso banche e finanziamenti a breve termine; il contratto prevede il rispetto di alcuni parametri finanziari (financial covenants) da verificarsi annualmente sui dati consolidati di Gruppo redatti in conformità agli IFRS;
- il finanziamento con Mediobanca, erogato nel dicembre 2020 per complessivi Euro 30.000 migliaia, presenta un debito residuo al 30 settembre 2022 pari ad Euro 23.333 migliaia, con l'iscrizione di Euro 6.667 migliaia tra i debiti verso banche e finanziamenti a breve termine; il contratto prevede il rispetto di alcuni parametri finanziari (financial covenants) da verificarsi annualmente sui dati consolidati di Gruppo redatti in conformità agli IFRS;
  - il finanziamento con Mediobanca, erogato nel dicembre 2021 per complessivi Euro 20.000 migliaia, pari al debito residuo al 30 settembre 2022, vede l'iscrizione di Euro 4.444 migliaia tra i debiti verso banche e finanziamenti a breve termine; il contratto prevede il rispetto di alcuni parametri finanziari (financial covenants) da verificarsi semestralmente sui dati consolidati di Gruppo redatti in conformità agli IFRS;
  - il finanziamento con BNL, erogato nel 2017 per un importo pari ad Euro 30.000 migliaia, presenta un debito residuo al 30 settembre 2022 pari ad Euro 18.750 migliaia, con l'iscrizione di Euro 2.500 migliaia tra i debiti verso banche e finanziamenti a breve termine; il contratto prevede il rispetto di alcuni parametri finanziari (financial covenants) da verificarsi annualmente sui dati consolidati di Gruppo redatti in conformità agli IFRS;
  - il finanziamento con BNL, erogato nell'agosto 2019 per un importo pari ad Euro 30.000 migliaia, presenta un debito residuo al 30 settembre 2022 pari ad Euro 15.000 migliaia, con l'iscrizione di Euro 6.000 migliaia tra i debiti verso banche e finanziamenti a breve termine; il contratto prevede il rispetto di alcuni parametri finanziari (financial covenants) da verificarsi annualmente sui dati consolidati di Gruppo redatti in conformità agli IFRS;
  - il finanziamento con Crédit Agricole Friuladria, erogato nell'ottobre 2019 per un importo pari ad Euro 30.000 migliaia, presenta un debito residuo al 30 settembre 2022 pari ad Euro 12.000 migliaia, con l'iscrizione di Euro 9.000 migliaia tra i debiti verso banche e finanziamenti a breve termine; il contratto prevede il rispetto di alcuni parametri finanziari (financial covenants) da verificarsi semestralmente sui dati consolidati di Gruppo redatti in conformità agli IFRS;
  - il finanziamento con Crédit Agricole Friuladria, erogato nel marzo 2022 per complessivi Euro 10.000 migliaia, presenta un debito residuo al 30 settembre 2022 pari ad Euro 9.000 migliaia, con l'iscrizione di Euro 2.000 migliaia tra i debiti verso banche e finanziamenti a breve termine; il contratto prevede il rispetto di alcuni parametri finanziari (financial covenants) da verificarsi annualmente sui dati consolidati di Gruppo redatti in conformità agli IFRS;
  - il finanziamento con la Banca Europea per gli Investimenti, erogato in due tranches nel corso del 2013 per complessivi Euro 45.000 migliaia, presenta un debito residuo al 30 settembre 2022 pari ad Euro 7.250 migliaia, con l'iscrizione di Euro 4.750 migliaia tra i debiti verso banche e finanziamenti a breve termine; il contratto prevede il rispetto di alcuni parametri finanziari (financial covenants) da verificarsi semestralmente sui dati consolidati di Gruppo redatti in conformità agli IFRS;
  - il finanziamento con BPER, originariamente erogato da UBI Banca a maggio 2020 per un importo pari ad Euro 20.000 migliaia e trasferito a BPER in seguito alla riorganizzazione che ha interessato la banca, presenta un debito residuo al 30 settembre 2022 pari ad Euro 6.703 migliaia, integralmente iscritto tra i debiti verso banche e finanziamenti a breve termine;
  - il finanziamento con Cassa Centrale Banca, erogato ad inizio 2018 per un importo pari ad Euro 10.000 migliaia, presenta un debito residuo al 30 settembre 2022 pari ad Euro 6.437 migliaia, con l'iscrizione di Euro 818 migliaia tra i debiti verso banche e finanziamenti a breve termine;
  - il finanziamento con Intesa Sanpaolo sottoscritto dalla società controllata Asco EG, acquisita nel mese di gennaio 2022 ed attiva nel settore della produzione di energia elettrica da fonti rinnovabili, presenta un debito residuo al 30 settembre 2022 pari ad Euro 10.435 migliaia, con l'iscrizione di Euro 1.391 migliaia tra i debiti verso banche e finanziamenti a breve termine.

A garanzia dell'adempimento delle obbligazioni derivanti dai contratti di finanziamento sottoscritti con BNL (solo quello erogato nel 2017) e Banca Europea per gli Investimenti, la Capogruppo ha ceduto alle banche finanziatrici una quota del credito futuro derivante dal rimborso del valore residuo dei beni relativi alle Concessioni Distribuzione Gas in capo alla società controllata AP Reti Gas S.p.A..

## 20. Altre passività non correnti

La tabella che segue mostra la composizione delle voci al termine di ogni periodo considerato:

(migliaia di Euro)	30.09.2022	31.12.2021
Depositi cauzionali	1.605	1.666
Risconti passivi pluriennali	35.313	27.401
<b>Altre passività non correnti</b>	<b>36.917</b>	<b>29.067</b>

L'ampliamento del perimetro di consolidamento, avvenuto a seguito del perfezionamento dell'operazione di acquisto delle quote di Asco EG S.p.A., Salinella Eolico S.r.l., Romeo Gas S.p.A., Serenissima Gas S.p.A. e Green Factory S.r.l., ha determinato l'aumento della voce per Euro 7.153 migliaia.

A parità di perimetro di consolidamento le altre passività non correnti passano da Euro 29.067 migliaia dell'esercizio precedente ad Euro 29.764 migliaia del periodo di riferimento evidenziando un incremento pari ad Euro 697 migliaia.

A parità di perimetro di consolidamento la voce risconti passivi pluriennali ha registrato un incremento pari ad Euro 897 migliaia in relazione all'andamento dei risconti passivi pluriennali, gli stessi sono rilevati a fronte di ricavi per contributi ricevuti da pubblici o privati per la realizzazione di allacciamenti alla rete del gas, o della stessa rete di distribuzione stessa, e legati alla vita utile degli impianti di distribuzione. La sospensione dei ricavi è spiegata dal contenuto della legge 9/2014 che ha previsto lo scomputo integrale dei contributi dei privati dal valore degli asset tecnici detenuti in concessione nell'ambito della distribuzione del gas.

I depositi cauzionali iscritti al termine dell'esercizio hanno registrato un decremento pari ad Euro 199 migliaia e si riferiscono a depositi ricevuti da società di vendita del gas naturale che operano nel territorio in cui insiste la rete di distribuzione del gas naturale gestita dal Gruppo, per il servizio di vettoriamento della materia prima.

## 21. Passività finanziarie non correnti

La tabella seguente mostra la composizione della voce al termine di ogni periodo considerato:

(migliaia di Euro)	30.09.2022	31.12.2021
Debiti finanziari IFRS 16 oltre 12 mesi	7.843	6.777
<b>Passività finanziarie non correnti</b>	<b>7.843</b>	<b>6.777</b>

L'ampliamento del perimetro di consolidamento, avvenuto a seguito del perfezionamento dell'operazione di acquisto delle quote di Asco EG S.p.A., Salinella Eolico S.r.l., Romeo Gas S.p.A., Serenissima Gas S.p.A. e Green Factory S.r.l., ha determinato l'aumento della voce per Euro 109 migliaia.

A parità di perimetro di consolidamento le altre passività finanziarie non correnti passano da Euro 6.777 migliaia dell'esercizio precedente ad Euro 7.734 migliaia del periodo di riferimento evidenziando un incremento pari ad Euro 957 migliaia principalmente dovuto ad un nuovo contratto di leasing su mezzi ricerca fughe di gas per Euro 1.336 migliaia in parte compensata dal pagamento delle rate relative ai contratti di leasing operativi.

## 22. Debiti per Imposte differite

La tabella che segue evidenzia il saldo della voce al termine di ogni periodo considerato:

(migliaia di Euro)	30.09.2022	31.12.2021
Debiti per imposte differite	13.722	13.228
<b>Passività per imposte differite</b>	<b>13.722</b>	<b>13.228</b>

L'ampliamento del perimetro di consolidamento, avvenuto a seguito del perfezionamento dell'operazione di acquisto delle quote di Asco EG S.p.A., Salinella Eolico S.r.l., Romeo Gas S.p.A., Serenissima Gas S.p.A. e Green Factory S.r.l., ha determinato l'aumento della voce per Euro 781 migliaia.

A parità di perimetro di consolidamento i debiti per imposte differite passano da Euro 13.228 migliaia dell'esercizio precedente ad Euro 12.941 migliaia dell'esercizio di riferimento registrando un decremento pari ad Euro 287 migliaia. I debiti per imposte differite accolgono principalmente gli effetti fiscali derivanti dalle dinamiche degli ammortamenti sulle reti di distribuzione del gas naturale. Nella determinazione delle imposte si è fatto riferimento all'aliquota IRES e, ove applicabile, all'aliquota IRAP vigenti, in relazione al periodo di imposta che comprende la data del 30 settembre 2022 ed al momento in cui si stima si riverseranno le eventuali differenze temporanee.

## Passività correnti

### 23. Debiti verso banche e quota corrente dei finanziamenti a medio-lungo termine

La tabella che segue mostra la composizione della voce al termine di ogni periodo considerato:

(migliaia di Euro)	30.09.2022	31.12.2021
Debiti verso banche	118.987	139.000
Quota corrente dei finanziam.medio-lungo termine	76.271	60.631
<b>Debiti verso banche e finanziamenti</b>	<b>195.258</b>	<b>199.631</b>

L'ampliamento del perimetro di consolidamento, avvenuto a seguito del perfezionamento dell'operazione di acquisto delle quote di Asco EG S.p.A., Salinella Eolico S.r.l., Romeo Gas S.p.A., Serenissima Gas S.p.A. e Green Factory S.r.l., ha determinato l'aumento della voce per Euro 1.374 migliaia.

A parità di perimetro di consolidamento i debiti verso banche passano da Euro 199.631 migliaia dell'esercizio precedente ad Euro 193.884 migliaia del periodo di riferimento evidenziando un decremento pari ad Euro 5.748 migliaia. Gli stessi sono composti da saldi contabili debitori verso istituti di credito e dalla quota a breve dei mutui.

### 24. Debiti commerciali

La tabella che segue evidenzia la composizione della voce al termine di ogni periodo considerato:

(migliaia di Euro)	30.09.2022	31.12.2021
Debiti vs/ fornitori	10.499	6.553
Debiti vs/ fornitori per fatture da ricevere	34.173	27.848
<b>Debiti commerciali</b>	<b>44.672</b>	<b>34.401</b>

L'ampliamento del perimetro di consolidamento, avvenuto a seguito del perfezionamento dell'operazione di acquisto delle quote di Asco EG S.p.A., Salinella Eolico S.r.l., Romeo Gas S.p.A., Serenissima Gas S.p.A. e Green Factory S.r.l., ha determinato l'aumento della voce per Euro 6.843 migliaia.

A parità di perimetro di consolidamento i debiti commerciali passano da Euro 34.401 migliaia dell'esercizio precedente ad Euro 37.829 migliaia del periodo di riferimento evidenziando un incremento pari ad Euro 3.428 migliaia.

La voce debiti commerciali accoglie i debiti iscritti per fornitori di materiali e servizi per l'estensione o la manutenzione della rete di distribuzione del gas naturale, per l'acquisto di titoli di efficienza energetica per il conseguimento degli obiettivi assegnati, nonché per la fruizione di servizi di consulenza ricevuti nel corso dell'esercizio di riferimento.

Si segnala che i debiti collegati all'acquisto dei titoli di efficienza energetica, necessari al raggiungimento degli obiettivi di risparmio energetico a cui le società di distribuzione del Gruppo sono assoggettate, sono conteggiati valorizzando i quantitativi di titoli maturati sino alla data di chiusura del presente resoconto intermedio di gestione. Il costo unitario per i titoli non acquistati alla data di chiusura dell'esercizio è pari al fair value dei prezzi registrati nel mercato di riferimento, calcolato al 30 settembre 2022 pari ad Euro 261,7 (Euro 260 alla data del 31 dicembre 2021).

## 25. Debiti tributari

La tabella che segue evidenzia la composizione della voce al termine di ogni periodo considerato:

(migliaia di Euro)	30.09.2022	31.12.2021
Debiti IRAP	624	138
Debiti IRES	2.826	1.059
Altri debiti tributari	134	87
<b>Debiti tributari</b>	<b>3.584</b>	<b>1.284</b>

L'ampliamento del perimetro di consolidamento, avvenuto a seguito del perfezionamento dell'operazione di acquisto, ha determinato l'aumento della voce per Euro 733 migliaia.

A parità di perimetro di consolidamento i debiti tributari, passando da Euro 1.284 migliaia dell'esercizio precedente, ad Euro 2.851 migliaia dell'esercizio di riferimento, registrano un incremento pari ad Euro 1.567 migliaia.

I debiti tributari accolgono i debiti maturati sui risultati conseguiti nell'esercizio nei confronti dell'erario per IRES ed IRAP.

## 26. Altre passività correnti

La tabella che segue mostra la composizione della voce al termine di ogni periodo considerato:

(migliaia di Euro)	30.09.2022	31.12.2021
Anticipi da clienti	1.015	823
Debiti verso enti previdenziali	2.172	1.238
Debiti verso il personale	4.255	4.390
Debiti per IVA	211	1.898
Debiti vs Erario per ritenute alla fonte	575	1.047
Risconti passivi annuali	1.029	787
Ratei passivi annuali	1.056	838
Debiti verso Cassa Servizi Energetici Ambientali	5.490	11.717
Altri debiti	11.655	1.304
<b>Altre passività correnti</b>	<b>27.460</b>	<b>24.042</b>

L'ampliamento del perimetro di consolidamento, avvenuto a seguito del perfezionamento dell'operazione di acquisto delle quote di Asco EG S.p.A., Salinella Eolico S.r.l., Romeo Gas S.p.A., Serenissima Gas S.p.A. e Green Factory S.r.l.,

ha determinato l'aumento della voce per Euro 13.274 migliaia. In merito si segnala che nella voce altri debiti risultano iscritti, per Euro 9.682 migliaia, gli accantonamenti per gli importi previsti dal decreto Sostegni ter nella società ASCO EG S.r.l..

A parità di perimetro di consolidamento le altre passività correnti passano da Euro 24.043 migliaia dell'esercizio 2021 ad Euro 14.186 migliaia del periodo di riferimento, evidenziando una diminuzione pari ad Euro 9.856 migliaia.

La variazione, a parità di perimetro di consolidamento, è principalmente spiegata dai minor debiti iscritti nei confronti della Cassa per i Servizi Energetici e Ambientali (CSEA) per Euro 7.530 migliaia in relazione alle componenti tariffarie correlate al vettoriamento del gas naturale.

#### Anticipi da clienti

Gli anticipi da clienti rappresentano gli importi versati dagli utenti a titolo di contributo per le opere di lottizzazione e allacciamento e di realizzazione di centrali termiche in corso alla data del 30 settembre 2022.

#### Debiti Previdenziali

I debiti previdenziali includono i debiti relativi agli oneri maturati verso istituti previdenziali relativamente a rapporti di lavoro di dipendenti e amministratori maturati al 30 settembre 2022 non liquidati alla stessa data.

#### Debiti verso il personale

La voce include i debiti per ferie non godute, mensilità e premi maturati al 30 settembre 2022 non liquidati alla stessa data nonché la relativa quota contributiva. La voce evidenzia un incremento pari ad Euro 369 migliaia passando da Euro 4.390 migliaia dell'esercizio 2021 ad Euro 4.021 migliaia del periodo di riferimento a parità di perimetro di consolidamento.

#### Debiti IVA

I debiti verso l'erario per IVA a parità di perimetro di consolidamento, al termine del periodo risultano pari ad Euro 604 migliaia e registrano un decremento rispetto all'esercizio precedente pari ad Euro 609 migliaia principalmente collegato alla dinamica degli acconti IVA versati a fine anno ed il debito maturato.

#### Risconti passivi annuali

Gli altri risconti passivi sono principalmente riconducibili ai contributi ricevuti per la realizzazione della rete di distribuzione del gas naturale e gli allacciamenti alla stessa.

#### Ratei passivi annuali

I ratei passivi sono principalmente riferiti ai canoni demaniali ed ai canoni riconosciuti agli enti locali concedenti, per le proroghe delle concessioni di distribuzione del gas metano in attesa della celebrazione delle gare di attribuzione per ambito.

#### Altri debiti

Al termine del periodo di riferimento la voce ha evidenziato, a parità di perimetro di consolidamento, un saldo pari ad Euro 1.326 migliaia, registrando un incremento rispetto all'esercizio precedente pari ad Euro 21 migliaia.

L'ampliamento del perimetro di consolidamento ha determinato l'iscrizione del debito maturata dalla controllata Asco EG S.r.l. in relazione all'applicazione del D.L. denominato Sostegni ter che ha introdotto un tetto ai prezzi di vendita dell'energia elettrica prodotta. Nello specifico, per le società rientranti nel perimetro di applicazione del decreto, l'ammontare dei ricavi ottenuti dalla cessione di energia a prezzi superiori rispetto al tetto introdotto dovrà essere regolato e riversato al Gestore dei Servizi Energetici. Si segnala che l'effetto maturato alla data di chiusura del presente resoconto intermedio di gestione è pari ad Euro 9.682 migliaia ed ha diminuito i ricavi di vendita conseguiti da fonti rinnovabili per pari importo.

## 27. Passività finanziarie correnti

La tabella che segue mostra la composizione della voce al termine di ogni periodo considerato:

(migliaia di Euro)	30.09.2022	31.12.2021
Debiti finanziari entro 12 mesi	1.986	687
Debiti finanziari IFRS 16 entro 12 mesi	735	960
<b>Passività finanziarie correnti</b>	<b>2.721</b>	<b>1.647</b>

L'ampliamento del perimetro di consolidamento, avvenuto a seguito del perfezionamento dell'operazione di acquisto delle quote di Asco EG S.p.A., Salinella Eolico S.r.l., Romeo Gas S.p.A., Serenissima Gas S.p.A. e Green Factory S.r.l., ha determinato l'aumento della voce per Euro 1.389 migliaia.

A parità di perimetro di consolidamento le passività finanziarie correnti passano da Euro 1.647 migliaia dell'esercizio 2021 ad Euro 1.332 migliaia del periodo di riferimento evidenziando un decremento di Euro 315 migliaia.

I debiti finanziari correlati all'applicazione del principio contabile internazionale IFRS 16 hanno registrato una variazione pari ad Euro 314 migliaia nel corso dell'esercizio principalmente in ragione del pagamento delle rate dei leasing operativi.

Gli stessi rappresentano i debiti finanziari in scadenza entro i dodici mesi per contratti di leasing operativo sottoscritti per affitti di sedi aziendali ed automezzi.

## 28. Passività correnti su strumenti finanziari derivati

La tabella che segue mostra la composizione della voce al termine di ogni periodo considerato:

(migliaia di Euro)	30.09.2022	31.12.2021
Passività per derivati su energia elettrica	1.989	0
Passività per derivati su tassi di interesse	0	338
<b>Passività correnti su strumenti finanziari derivati</b>	<b>1.989</b>	<b>338</b>

Le passività correnti su strumenti finanziari derivati sono relative ai contratti di copertura sul prezzo dell'energia elettrica prodotta dagli impianti idroelettrici della società Asco EG. In merito alle attività e passività correlate ad attività su derivati si rinvia al paragrafo "Fattori di rischio ed incertezza" di questa relazione finanziaria annuale nella quale sono evidenziati gli effetti ad essi correlati.

Le passività su derivati sottoscritti dalla Capogruppo sono rappresentate dal fair value dei seguenti derivati in essere al 30 settembre 2022, la cui manifestazione finanziaria sarà ripartita in base alla durata del finanziamento sottostante:

#	Controparte	Tipologia strumento	Commodity Sottostante	Trade date	Effective date	Expiry date	Posizione	Nozionale contrattuale	MTM (€/000)
1	Ascopiave S.p.A.	Commodity Swap	Power IT Baseload	20-apr-22	1-gen-23	31-dic-23	Sell/Short	8.760 Mwh	1.646
2	Ascopiave S.p.A.	Commodity Swap	Power IT Baseload	5-ago-22	1-apr-23	30-giu-23	Sell/Short	6.552 Mwh	213
3	Ascopiave S.p.A.	Commodity Swap	Power IT Baseload	5-ago-22	1-ott-23	31-dic-23	Sell/Short	2.209 Mwh	129
<b>Totali</b>								<b>17.521 Mwh</b>	<b>1.989</b>

Si specifica che gli strumenti finanziari valutati al fair value appartengono al livello gerarchico di valutazione 2.

## NOTE DI COMMENTO ALLE PRINCIPALI VOCI DI CONTO ECONOMICO CONSOLIDATO

### Ricavi

#### 27. Ricavi

La seguente tabella evidenzia la composizione della voce in base alle categorie di attività nei periodi considerati:

(migliaia di Euro)	Primi nove mesi	
	2022	2021
Ricavi da trasporto del gas	85.690	82.710
Ricavi da vendita energia elettrica	351	(0)
Ricavi per servizi di allacciamento	599	428
Ricavi da servizi di distribuzione	3.324	3.228
Ricavi da servizi generali a società del Gruppo	11.728	6.753
Ricavi per contributi ARERA	6.775	4.333
Ricavi da Centrali Eoliche-idroelettriche	8.018	0
Altri ricavi	3.524	2.235
<b>Ricavi</b>	<b>120.009</b>	<b>99.686</b>

La sostanziale totalità dei ricavi conseguiti dal Gruppo Ascopiave è realizzata in Italia e, attestandosi ad Euro 120.009 migliaia, registrano un incremento pari ad Euro 20.323 migliaia rispetto al periodo posto a confronto (Euro 99.686 migliaia). L'ampliamento del perimetro di consolidamento, avvenuto con le acquisizioni perfezionate negli ultimi mesi del 2021 ed i primi mesi del 2022, ha determinato l'iscrizione dei ricavi conseguiti nel corso dei primi nove mesi dell'anno dalle società acquisite e risultati pari ad Euro 15.931 migliaia. A parità di perimetro di consolidamento i ricavi conseguiti dal Gruppo risultano pari ad Euro 104.079 migliaia evidenziando un aumento pari ad Euro 4.392 migliaia rispetto al periodo posto in comparazione. L'incremento è principalmente spiegato dall'iscrizione di ricavi, per Euro 6.544 migliaia, che le società collegate oggetto della partnership effettuata nell'esercizio 2019 con il Gruppo Hera dovranno corrispondere in ragione del recesso anticipato di alcuni contratti di servizio.

Il servizio di *trasporto del gas naturale* su rete di distribuzione ha generato ricavi pari ad Euro 85.690 migliaia evidenziando un incremento pari ad Euro 2.981 migliaia rispetto allo stesso periodo dell'esercizio precedente. L'ampliamento del perimetro di consolidamento, nello specifico il primo consolidamento di Romeo Gas S.p.A. e Serenissima Gas S.p.A., ha determinato l'iscrizione dei ricavi conseguiti dalle stesse nel corso del secondo e terzo trimestre dell'esercizio, pari ad Euro 6.727 migliaia. A parità di perimetro, conseguentemente, la voce rileva un decremento pari ad Euro 3.746 migliaia. Il Vincolo dei ricavi totali è determinato, per ciascun anno, in funzione del numero di punti di riconsegna attivi effettivamente serviti nell'anno di riferimento dall'impresa, nonché della tariffa di riferimento, i cui valori sono fissati e pubblicati da ARERA. La riduzione registrata rispetto allo stesso periodo dell'esercizio precedente è principalmente spiegata dalle modifiche regolatorie entrate in vigore nell'esercizio 2022 in materia di regolazione tariffaria.

A parità di perimetro di consolidamento i ricavi conseguiti per *servizi svolti da distributori*, attestandosi ad Euro 2.998 migliaia, evidenziano un decremento rispetto al periodo posto a confronto pari ad Euro 230 migliaia. L'ampliamento del perimetro di consolidamento ha determinato l'iscrizione dei ricavi conseguiti da Romeo Gas S.p.A. e Serenissima Gas S.p.A. nel corso del secondo e terzo trimestre dell'anno per Euro 326 migliaia. I ricavi complessivi conseguiti dal Gruppo al termine dei primi nove mesi dell'anno risultano conseguentemente pari ad Euro 3.228 migliaia.

I ricavi per servizi svolti a favore di società del Gruppo evidenziano un incremento pari ad Euro 4.871 migliaia rispetto allo stesso periodo dell'esercizio precedente attestandosi, al 30 settembre 2022, ad Euro 11.728 migliaia. La variazione è principalmente correlata all'iscrizione di ricavi, per Euro 6.544 migliaia, che le società collegate oggetto della partnership effettuata nell'esercizio 2019 con il Gruppo Hera dovranno corrispondere in ragione del recesso anticipato di alcuni contratti di servizio. Al termine dell'esercizio 2021 sono cessati alcuni dei service resi dalla

capogruppo Ascopiave S.p.A. alle stesse società determinando una riduzione dei ricavi che ha in parte compensato l'incremento descritto.

Al termine dei primi nove mesi dell'esercizio i *contributi erogati dall'Autorità di Regolazione per Energia Reti e Ambiente* si attestano ad Euro 6.775 migliaia rilevando un incremento pari ad Euro 2.442 migliaia rispetto allo stesso periodo dell'esercizio posto a confronto. I contributi sono riconosciuti per il conseguimento degli obiettivi fissati dall'Autorità stessa in materia di risparmio energetico e pubblicati mediante delibera che definisce gli obblighi specifici di risparmio di energia primaria a carico dei distributori obbligati. I contributi iscritti al 30 settembre 2022 sono conteggiati valorizzando i quantitativi di titoli di efficienza energetica maturati rispetto all'obiettivo 2022 (periodo regolamentare giugno 2022-maggio 2023). Conseguentemente il contributo unitario utilizzato per la quantificazione economica dell'adempimento è pari al fair value del contributo previsionale per i contributi in corso di maturazione, al 30 settembre 2022 pari ad Euro 250, in linea con il dato al 30 settembre 2021.

Nel corso dei primi nove mesi dell'esercizio i ricavi conseguiti dalla vendita di energia elettrica prodotta da fonti rinnovabili, in particolare fonti idroelettriche ed eoliche, sono pari ad Euro 8.018 migliaia e sono correlati a società oggetto dell'ampliamento del perimetro di consolidamento. Gli stessi sono stati significativamente impattati dagli effetti del Decreto Sostegni-ter (DL 4/2022) emanato dal Governo nel corso del primo trimestre dell'esercizio. Il decreto dispone la sostanziale costituzione di un tetto massimo ai prezzi di vendita dell'energia elettrica prodotta, inglobando anche i produttori di energia da fonti rinnovabili. Il decreto ha decorrenza dal 1° febbraio 2022 e resterà in vigore sino al 30 giugno 2023. La rettifica dei ricavi è stata quantificata secondo le disposizioni sancite dal decreto stesso agli impianti che il Gestore Servizi Energetici (GSE) ha indicato come inclusi nell'ambito di applicazione del decreto stesso.

La voce *altri ricavi*, passando da Euro 2.235 migliaia dei primi nove mesi dell'esercizio 2021, ad Euro 3.524 migliaia del periodo di riferimento, evidenzia un incremento pari ad Euro 1.289 migliaia. Si segnala che l'ampliamento del perimetro di consolidamento ha determinato l'iscrizione di altri ricavi pari ad Euro 616 migliaia. A parità di perimetro di consolidamento gli altri ricavi conseguiti dal Gruppo risultano conseguentemente pari ad Euro 2.907 migliaia, in aumento di 673 migliaia rispetto al periodo posto in comparazione; la variazione è principalmente spiegata dai maggiori contributi incassati, per Euro 1.218 migliaia, per attività svolte in materia di sicurezza degli impianti di distribuzione del gas naturale.

## 28. Costi acquisto altre materie prime

La seguente tabella riporta i costi relativi all'acquisto di altre materie prime nei periodi considerati:

(migliaia di Euro)	Primi nove mesi	
	2022	2021
Acquisti di altri materiali	1.659	1.195
<b>Costi acquisto altre materie prime</b>	<b>1.659</b>	<b>1.195</b>

Al termine dei primi nove mesi dell'esercizio i costi sostenuti per l'acquisto di altre materie prime, a parità di perimetro di consolidamento, si attestano ad Euro 1.492 migliaia, in aumento di Euro 297 migliaia rispetto allo stesso periodo dell'esercizio precedente. L'ampliamento del perimetro ha determinato l'iscrizione dei costi sostenuti dalle società acquisite nel corso dell'esercizio e risultati pari ad Euro 167 migliaia. L'incremento registrato è principalmente spiegato dai maggiori costi sostenuti per l'acquisto di gas naturale finalizzato al funzionamento degli impianti di cogenerazione e fornitura calore gestiti dal Gruppo, gli stessi sono stati in parte compensati dalla riduzione dei materiali utilizzati per la manutenzione ordinaria degli impianti di distribuzione del gas naturale.

La voce accoglie prevalentemente i costi relativi all'acquisto dei materiali utilizzati per la manutenzione delle infrastrutture atte alla distribuzione del gas naturale ed all'odorizzazione dello stesso.

## 29. Costi per servizi

La seguente tabella riporta il dettaglio dei costi per servizi sostenuti nei periodi considerati:

(migliaia di Euro)	Primi nove mesi	
	2022	2021
Costi di lettura contatori	663	755
Spese postali e telegrafiche	117	463
Manutenzioni e riparazioni	3.460	2.652
Servizi di consulenza	4.801	3.385
Servizi commerciali e pubblicità	118	81
Utenze varie	3.050	1.155
Compensi ad amministratori e sindaci	1.178	1.278
Assicurazioni	794	610
Spese per il personale	616	374
Altre spese di gestione	1.561	773
Costi per godimento beni di terzi	21.259	16.983
<b>Costi per servizi</b>	<b>37.617</b>	<b>28.508</b>

Al termine dei primi nove mesi dell'esercizio i costi per servizi sostenuti, a parità di perimetro di consolidamento, risultano pari ad Euro 37.617 migliaia evidenziando un incremento pari ad Euro 1.121 migliaia rispetto allo stesso periodo dell'esercizio precedente. L'ampliamento del perimetro di consolidamento ha determinato l'iscrizione dei costi per servizi sostenuti dalle società neo acquisite, i quali sono risultati pari ad Euro 7.988 migliaia al termine del periodo.

A parità di perimetro, i costi sostenuti per la lettura dei contatori, attestandosi ad Euro 624 migliaia, evidenziano una diminuzione pari ad Euro 130 migliaia rispetto allo stesso periodo dell'esercizio precedente (Euro 755 migliaia al 30 settembre 2021). L'ampliamento del perimetro di consolidamento ha determinato l'iscrizione di costi per Euro 39 migliaia.

I costi per spese postali e telegrafiche passano da Euro 463 migliaia del periodo posto a confronto, ad Euro 117 migliaia dei primi nove mesi dell'esercizio 2022, evidenziando un decremento pari ad Euro 346 migliaia.

A parità di perimetro di consolidamento i costi per manutenzioni e riparazioni passano da Euro 2.652 migliaia del periodo posto a confronto, ad Euro 2.524 migliaia del periodo di riferimento, evidenziando un decremento pari ad Euro 128 migliaia. L'ampliamento del perimetro ha determinato l'iscrizione di costi per Euro 936 migliaia. La voce accoglie principalmente i costi correlati a canoni software e costi sostenuti per la manutenzione ordinaria degli impianti.

L'ampliamento del perimetro di consolidamento ha determinato l'iscrizione di costi per servizi di consulenza pari ad Euro 1.003 migliaia. A parità di perimetro i costi per servizi di consulenza si sono attestati ad Euro 3.798 migliaia evidenziando un incremento pari ad Euro 412 migliaia rispetto allo stesso periodo dell'anno precedente. La variazione registrata è in parte spiegata dai costi sostenuti nell'ambito delle operazioni straordinarie effettuate nel corso del periodo analizzato.

A parità di perimetro di consolidamento i costi sostenuti per le forniture si sono attestati, al termine dei primi nove mesi dell'esercizio, ad Euro 2.421 migliaia evidenziando un incremento pari ad Euro 1.267 migliaia rispetto allo stesso periodo dell'anno precedente. La variazione registrata è principalmente spiegata dall'andamento delle tariffe del gas naturale e dell'energia elettrica che hanno registrato incrementi significativi dal secondo semestre dell'anno 2021. Si segnala che l'ampliamento del perimetro di consolidamento ha determinato l'iscrizione di costi per utenze pari ad Euro 629 migliaia.

I costi per godimento beni di terzi sostenuti nel corso dei primi nove mesi dell'anno, a parità di perimetro di consolidamento, sono pari ad Euro 17.116 migliaia, risultando sostanzialmente allineati al periodo posto a confronto. L'ampliamento del perimetro di consolidamento ha determinato l'iscrizione dei costi per godimento beni di terzi sostenuti dalle società neo acquisite per Euro 4.142 migliaia. La voce accoglie principalmente i canoni corrisposti agli Enti Locali per la gestione delle concessioni di distribuzione del gas naturale e in relazione agli impianti idroelettrici ed eolici siti nei territori comunali degli stessi Enti.

### 30. Costi del personale

La seguente tabella riporta il dettaglio dei costi del personale nei periodi considerati:

(migliaia di Euro)	Primi nove mesi	
	2022	2021
Salari e stipendi	15.724	14.848
Oneri sociali	5.054	4.691
Trattamento di fine rapporto	1.340	1.150
Altri costi	46	33
<b>Totale costo del personale</b>	<b>22.164</b>	<b>20.721</b>
Costo del personale capitalizzato	(7.330)	(7.102)
<b>Costi del personale</b>	<b>14.834</b>	<b>13.619</b>

Il costo del personale è espresso al netto dei costi capitalizzati dalle società di distribuzione del gas naturale a fronte di incrementi di immobilizzazioni immateriali per lavori eseguiti in economia; gli stessi sono direttamente imputati alla realizzazione delle infrastrutture atte alla distribuzione del gas naturale ed iscritti nell'attivo patrimoniale.

L'ampliamento del perimetro di consolidamento ha determinato l'iscrizione dei costi sostenuti nel corso dei primi nove mesi dalle società neo acquisite per complessivi Euro 1.338 migliaia. A parità di perimetro i costi del personale passano da Euro 20.721 migliaia dei primi nove mesi dell'esercizio 2021, ad Euro 20.826 migliaia del periodo di riferimento, rilevando un incremento pari ad Euro 104 migliaia.

Il costo del personale capitalizzato ha registrato un incremento pari ad Euro 228 migliaia passando da Euro 7.102 migliaia del periodo posto a comparazione, ad Euro 7.330 migliaia dei primi nove mesi dell'esercizio di riferimento. I costi del personale capitalizzati dalle società oggetto dell'ampliamento del perimetro di consolidamento risultano pari ad Euro 279 migliaia.

I costi del personale hanno conseguentemente registrato un incremento complessivo pari ad Euro 1.215 migliaia.

La tabella di seguito riportata evidenzia il numero medio di dipendenti del Gruppo in forza per categoria nei periodi a confronto:

Descrizione	30.09.2022	Ampliamento del perimetro	A parità di perimetro	30.09.2021	Variazione
Dirigenti	14	0	14	14	0
Impiegati	311	12	299	303	-4
Operai	159	10	150	153	-3
<b>Totale personale dipendente</b>	<b>484</b>	<b>22</b>	<b>462</b>	<b>470</b>	<b>-8</b>

L'ampliamento del perimetro di consolidamento ha determinato un incremento della forza lavoro del Gruppo di 22 unità. Si segnala che la tabella sopra esposta rappresenta il personale equivalente a sei mensilità in ragione della data di efficacia dell'aggregazione, ovvero il 1° aprile 2022.

### 31. Altri costi di gestione

La seguente tabella riporta il dettaglio degli altri costi di gestione nei periodi considerati:

(migliaia di Euro)	Primi nove mesi	
	2022	2021
Altri accantonamenti	114	(392)
Contributi associativi e ARERA	555	534
Minusvalenze	1.141	698
Sopraavvenienze caratteristiche	163	252
Altre imposte	1.339	912
Altri costi	912	449
Costi per appalti	1.546	1.129
Titoli di efficienza energetica	6.718	3.856
<b>Altri costi di gestione</b>	<b>12.488</b>	<b>7.436</b>

A parità di perimetro di consolidamento gli altri costi di gestione passano da Euro 7.436 migliaia dei primi nove mesi dell'esercizio 2021 ad Euro 11.638 migliaia del periodo di riferimento, rilevando un incremento pari ad Euro 4.202 migliaia. L'incremento registrato è principalmente spiegato dai maggiori costi sostenuti per l'acquisto dei titoli di efficienza energetica (Euro +2.862 migliaia) correlati ai maggiori obiettivi di efficienza e risparmio energetico a cui sono obbligate le società del Gruppo. L'ampliamento del perimetro di consolidamento ha determinato l'iscrizione dei costi sostenuti dalle società neo acquisite e che, al termine del periodo, sono risultati pari ad Euro 850 migliaia.

Al termine dei primi nove mesi dell'esercizio sono stati effettuati accantonamenti pari ad Euro 114 migliaia. La controllata AP Reti Gas Nord Est S.r.l. infatti, anche in considerazione delle dimensioni e degli impianti gestiti, dovrebbe essere assoggettarla agli obblighi di efficienza energetica. L'Autorità di Regolazione per Energia Reti e Ambiente (ARERA) non ha modificato gli obiettivi precedentemente assegnati per l'esercizio 2020 e 2021, lasciando in capo alla conferente il quantitativo di titoli che deriva dagli impianti gestiti dalla nuova Società. Ai sensi di quanto previsto tra le parti interessate dalla partnership commerciale tra il Gruppo Ascopiave ed il Gruppo Hera, gli obiettivi 2020 e 2021 sono da attribuirsi alla Società neo costituita AP Reti Gas Nord Est S.r.l. che gestisce gli impianti e conseguentemente la stessa ha provveduto ad iscrivere un fondo rischi rappresentativo del probabile onere che la società patirà a fronte del reperimento ed acquisto dei titoli necessari ad assolvere la sua parte di obiettivo, nel corso dell'esercizio 2022.

I costi iscritti al termine del periodo per l'acquisto dei titoli di efficienza energetica sono conteggiati valorizzando i quantitativi di titoli maturati rispetto all'obiettivo 2022 (periodo regolamentare giugno 2022 - maggio 2023). Il costo unitario per i titoli non acquistati alla data di chiusura della presente relazione è pari al fair value dei prezzi registrati nel mercato di riferimento, calcolato al 30 settembre 2022 pari ad Euro 261,7 (Euro 260 al 30 settembre 2021).

### 32. Altri proventi operativi

La seguente tabella riporta il dettaglio degli altri proventi operativi nei periodi considerati:

(migliaia di Euro)	Primi nove mesi	
	2022	2021
Altri proventi	155	527
<b>Altri proventi</b>	<b>155</b>	<b>527</b>

Al termine dei primi nove mesi gli altri proventi operativi rilevano un decremento pari ad Euro 372 migliaia, passando da Euro 527 migliaia del 30 settembre 2021, ad Euro 155 migliaia dei primi nove mesi dell'esercizio di riferimento. Il decremento è principalmente spiegato dall'iscrizione, nel periodo in comparazione, della plusvalenza generata dalla cessione degli impianti di distribuzione del gas naturale del comune di Santorso per Euro 389 migliaia. L'accordo transattivo perfezionato con il comune di Santorso, sottoscritto in data 9 aprile 2021, concerne il valore di cessione degli impianti stessi.

### 33. Ammortamenti e svalutazioni

La seguente tabella riporta il dettaglio degli ammortamenti nei periodi considerati:

(migliaia di Euro)	Primi nove mesi	
	2022	2021
Immobilizzazioni immateriali	26.636	24.782
Immobilizzazioni materiali	5.869	1.403
Ammortamenti diritti d'uso	861	354
<b>Ammortamenti e svalutazioni</b>	<b>33.367</b>	<b>26.539</b>

A parità di perimetro di consolidamento gli ammortamenti hanno registrato un incremento pari ad Euro 184 migliaia rispetto ai primi nove mesi dell'esercizio precedente passando da Euro 26.539 migliaia del periodo in comparazione, ad Euro 26.723 migliaia del 30 settembre 2022. L'ampliamento del perimetro di consolidamento ha determinato l'iscrizione delle quote di ammortamento maturate nelle neo società acquisite e pari ad Euro 6.644 migliaia.

Si segnala che l'incremento registrato dalle quote di ammortamento correlate ai diritti d'uso è principalmente spiegata dall'iscrizione delle quote maturate in relazione al leasing in essere su un impianto idroelettrico della controllata Sangineto Energie S.r.l. acquisito al termine dell'esercizio precedente ed alla sottoscrizione di un nuovo contratto di leasing avente ad oggetto una avanzata tecnologia di ricerca fughe impiegata nel costante miglioramento della sicurezza degli impianti.

## Proventi e oneri finanziari

### 34. Proventi e oneri finanziari

La seguente tabella riporta il dettaglio dei proventi ed oneri finanziari nei periodi considerati:

(migliaia di Euro)	Primi nove mesi	
	2022	2021
Altri interessi attivi	50	37
Distribuzione dividendi da società partecipate	4.306	3.489
Altri proventi finanziari	133	0
<b>Proventi finanziari</b>	<b>4.489</b>	<b>3.527</b>
Interessi passivi bancari	510	133
Interessi passivi su mutui	1.972	1.098
Altri oneri finanziari	1.188	248
<b>Oneri finanziari</b>	<b>3.670</b>	<b>1.479</b>
Quota utile/(perdita) società contabilizzate con il metodo del Patrimonio netto	10.503	10.482
<b>Totale (oneri)/proventi finanziari netti</b>	<b>11.323</b>	<b>12.530</b>

La voce oneri e proventi finanziari evidenzia al termine dei primi nove mesi dell'esercizio un saldo positivo pari ad Euro 11.323 migliaia, in diminuzione rispetto allo stesso periodo dell'esercizio precedente di Euro 1.207 migliaia. Il decremento è principalmente spiegato dall'aumento degli oneri finanziari maturati su linee di credito utilizzate dal Gruppo. Gli stessi sono stati in parte compensati dai maggiori dividendi incassati dalle società partecipate.

A parità di perimetro di consolidamento i proventi finanziari evidenziano, al termine dei primi nove mesi dell'anno, un incremento pari ad Euro 962 migliaia rispetto allo stesso periodo dell'esercizio precedente. La variazione è principalmente spiegata dai maggior dividendi percepiti dalle partecipate Hera Comm S.p.A. ed ACSM - AGAM S.p.A. (ora "Acinque S.p.A.") per complessivi Euro 817 migliaia. L'ampliamento del perimetro ha determinato l'iscrizione di interessi attivi pari ad Euro 136 migliaia.

A parità di perimetro di consolidamento gli oneri finanziari sono risultati, al termine dei primi nove mesi dell'esercizio di riferimento, pari ad Euro 2.924 migliaia, in aumento di 1.445 migliaia di Euro rispetto al periodo posto in comparazione. L'incremento degli oneri finanziari è principalmente spiegato dagli interessi maturati sui mutui e prestiti obbligazionari che la Capogruppo ha sottoscritto nel corso dell'esercizio precedente e nel periodo di riferimento. L'ampliamento del perimetro di consolidamento ha determinato l'iscrizione di oneri finanziari pari ad Euro 746 migliaia.

La voce quota utile/(perdita) società contabilizzate con il metodo del patrimonio netto accoglie gli utili consolidati maturati dalla collegata Estenergy S.p.A., società partecipata al 48% dal Gruppo Ascopiave, nonché di Cogeide S.p.A. partecipata dal Gruppo Ascopiave al 18%. Al termine dei primi nove mesi dell'esercizio i risultati consolidati delle collegate, attestandosi ad Euro 10.503 migliaia, risultano sostanzialmente allineati ai risultati conseguiti al termine del periodo posto in comparazione. Si segnala che tale risultato è influenzato dall'iscrizione della penale che le società collegate oggetto della partnership effettuata nell'esercizio 2019 con il Gruppo Hera dovranno corrispondere ad Ascopiave S.p.A. in ragione del recesso anticipato da alcuni contratti di servizio.

## Imposte

### 35. Imposte dell'esercizio

La tabella che segue mostra la composizione delle imposte sul reddito nei periodi considerati, distinguendo la componente corrente da quella differita ed anticipata:

(migliaia di Euro)	Primi nove mesi	
	2022	2021
Imposte correnti IRES	7.015	5.546
Imposte correnti IRAP	1.210	1.174
Imposte (anticipate)/differite	(1.373)	(992)
Imposta sostitutiva	22	22
Imposte anni precedenti	216	(3)
<b>Imposte dell'esercizio</b>	<b>7.090</b>	<b>5.747</b>

Le imposte maturate, a parità di perimetro di consolidamento, passano da Euro 5.747 migliaia dei primi nove mesi dell'esercizio precedente ad Euro 7.090 migliaia del periodo di riferimento, rilevando un incremento pari ad Euro 1.343 migliaia.

L'ampliamento del perimetro di consolidamento ha determinato l'iscrizione delle imposte maturate sui risultati delle società neo acquisite per Euro 2.032 migliaia. Tale importo è principalmente spiegato dall'iscrizione del contributo straordinario sugli extra-profitti energetici, sancito nel Decreto Legge 21 del 21 marzo 2022, che la società Asco EG S.p.A. dovrà erogare all'erario. L'ammontare complessivo del contributo è pari ad Euro 1.515 migliaia e il primo acconto, pari ad Euro 606 migliaia, è stato versato a giugno 2022.

La tabella seguente mostra l'incidenza delle imposte sul reddito sul risultato ante imposte nei periodi considerati:

(migliaia di Euro)	Primi nove mesi	
	2022	2021
Utile ante imposte	31.521	35.445
Imposte del periodo	(7.090)	(5.747)
<b>Incidenza sul risultato ante imposte</b>	<b>22,5%</b>	<b>16,2%</b>

Il tax-rate registrato al 30 settembre 2022 è pari al 22,5%, rispetto al 16,2% dei primi nove mesi dell'esercizio precedente. Il tax-rate dei primi nove mesi dell'esercizio 2022, normalizzato dagli effetti correlati ai risultati conseguiti dalle società valutate con il metodo del patrimonio netto e dal contributo straordinario sugli extra profitti (descritto al precedente paragrafo), risulta pari al 33,4%, in aumento rispetto al 26,8% del 30 settembre 2021.

### Risultato netto delle attività destinate alla vendita

La seguente tabella riporta il dettaglio del risultato netto della società destinate alla vendita nei periodi considerati:

(migliaia di Euro)	Primi nove mesi	
	2022	2021
Risultato di attività destinate alla dismissione	861	
<b>Risultato netto da attività cessate/in dismissione</b>	<b>861</b>	

Il risultato netto delle attività destinate alla vendita al 30 settembre 2022 è pari ad Euro 861 migliaia. Al fine di meglio visionare l'andamento economico, patrimoniale e finanziario delle società riclassificate ai sensi di IFRS 5 si rinvia al paragrafo "Andamento economico, patrimoniale e finanziario delle società destinate alla vendita".

## Componenti non ricorrenti

Ai sensi della comunicazione CONSOB n.15519/2005 si segnala che i risultati conseguiti al termine dei primi nove mesi dell'esercizio 2022 accolgono ricavi non ricorrenti per complessivi Euro 6.544 migliaia. Nel corso del periodo di riferimento le società collegate, controllate da Estenergy S.p.A., ed Amgas Blu S.r.l. (oggetto dell'operazione di partnership che ha visto coinvolti il Gruppo Ascopiave ed il Gruppo Hera nel 2019), hanno comunicato, nei termini contrattualmente previsti, il recesso anticipato da alcuni contratti di servizio in essere tra la capogruppo e le stesse società. Tale disdetta ha determinato l'iscrizione del fair value delle penali contrattualmente previste in favore di Ascopiave S.p.A..

## Transazioni derivanti da operazioni atipiche e/o inusuali

Ai sensi della Comunicazione Consob N. DEM/6064296 del 28 luglio 2006, si precisa che nel corso dei primi nove mesi dell'esercizio non sono state effettuate operazioni atipiche e/o inusuali.

## Andamento economico, patrimoniale e finanziario delle società destinate alla vendita

### I risultati economici delle Società destinate alla vendita

La tabella di seguito riportata evidenzia il conto economico del secondo trimestre dell'anno delle attività riclassificate ai sensi di IFRS 5 come destinate alla vendita. Tali dati rappresentano il risultato maturato sui rami di Romeo Gas S.p.A. che saranno oggetto di cessione agli altri azionisti della società.

(migliaia di Euro)	30.09.2022
<b>Ricavi</b>	<b>3.719.788</b>
<b>Totale costi operativi</b>	<b>1.624.345</b>
Costi acquisto materie prime	17.045
Costi per servizi	1.021.926
Costi del personale	509.702
Altri costi di gestione	75.672
<b>Ammortamenti e svalutazioni</b>	<b>877.642</b>
<b>Risultato operativo</b>	<b>1.217.800</b>
Oneri finanziari	2.738
<b>Utile ante imposte</b>	<b>1.215.063</b>
Imposte del periodo	354.312
<b>Risultato del periodo</b>	<b>860.751</b>

La tabella di seguito riportata evidenzia i saldi di stato patrimoniale al 30 settembre 2022 delle attività riclassificate ai sensi di IFRS 5 come destinate alla vendita. Tali dati rappresentano il risultato maturato sui rami di Romeo Gas S.p.A. che saranno oggetto di cessione agli altri azionisti della società.

(Euro)	30.09.2022
<b>ATTIVITA'</b>	
<b>Attività non correnti</b>	
Altre immobilizzazioni immateriali	28.761.375
Immobilizzazioni materiali	62.076
Altre attività non correnti	12.000
Crediti per imposte anticipate	3.447.894
<b>Attività non correnti</b>	<b>32.283.345</b>
<b>Attività correnti</b>	
Rimanenze	33.664
Crediti commerciali	266.232
Altre attività correnti	2.814.810
<b>Attività correnti</b>	<b>3.114.706</b>
<b>Attività</b>	<b>35.398.050</b>
<b>Passività non correnti</b>	
Fondi rischi ed oneri	108.248
Trattamento di fine rapporto	578.074
Altre passività non correnti	32.953
<b>Passività non correnti</b>	<b>719.275</b>
<b>Passività correnti</b>	
Debiti commerciali	1.059.796
Debiti tributari	143.617
Altre passività correnti	473.530
Debiti da conferimento	122
<b>Passività correnti</b>	<b>1.677.065</b>
<b>Passività</b>	<b>2.396.340</b>

## Aggregazioni aziendali

### Salinella Eolico S.r.l.

In data 21 gennaio 2022 il gruppo Ascopiave S.p.A. ha comunicato di aver acquisito, tramite la controllata Asco Renewables S.p.A., una partecipazione del 60% del capitale di Salinella Eolico S.r.l. appartenente a Renco S.p.A..

Salinella Eolico S.r.l., detenuta per il restante 40% da Renco S.p.A., ha in previsione la realizzazione di un parco eolico in Provincia di Catanzaro con potenza nominale sino a 21 MW, parte dei quali già autorizzati dalle autorità competenti e parte in fase avanzata di autorizzazione. La costruzione del parco eolico, che verrà eseguita da Renco S.p.A., comporterà un investimento complessivo di circa 30 milioni di Euro.

L'acquisto delle quote è stato regolato finanziariamente per un importo pari ad Euro 588 migliaia.

I costi dell'acquisizione ai sensi dello "IFRS 3 Revised - Aggregazioni aziendali" sono stati contabilizzati nel conto economico consolidato per un valore di Euro 3 migliaia.

L'aggregazione aziendale è stata provvisoriamente contabilizzata al 30 settembre 2022 secondo quanto disposto dal principio contabile internazionale IFRS 3.62.

In particolare, il valore equo attribuito alle attività e passività identificabili nella società Salinella Eolico S.r.l. alla data di acquisizione sono i seguenti:

(migliaia di Euro)	Valori contabili pro quota	Rettifiche adeguamento IFRS	Maggiori valori allocati	Valori Equi riscontrati all'acquisizione
Altre immobilizzazioni immateriali	1066	1	814	1879
Immobilizzazioni materiali	88	0		88
Attività per imposte anticipate	2	0		2
<b>Totale attività non correnti</b>	<b>1155</b>	<b>1</b>	<b>814</b>	<b>1968</b>
Altre attività correnti	8	0		8
Disponibilità liquide e mezzi equivalenti	6	0		6
<b>Totale attività correnti</b>	<b>14</b>	<b>0</b>	<b>0</b>	<b>14</b>
<b>Totale attività</b>	<b>1169</b>	<b>1</b>	<b>814</b>	<b>1982</b>
Passività per imposte differite	0	0	227	227
Altre passività non correnti	844	0		844
<b>Totale passività non correnti</b>	<b>844</b>	<b>0</b>	<b>227</b>	<b>1071</b>
Debiti commerciali	52	0		52
Altre passività correnti	271	0		271
<b>Totale passività correnti</b>	<b>323</b>	<b>0</b>	<b>0</b>	<b>323</b>
<b>Totale passività</b>	<b>1167</b>	<b>0</b>	<b>227</b>	<b>1394</b>
<b>Totale attività/passività della società a</b>	<b>2</b>	<b>1</b>	<b>587</b>	<b>588</b>
<b>Costo totale dell'acquisizione</b>				<b>588</b>
Totale liquidità netta della società				10
Pagamenti				588
<b>Liquidità netta assorbita dall'acquisizione</b>				<b>578</b>

Per maggiori informazioni sull'acquisizione si rinvia al paragrafo "Fatti di rilievo intervenuti nel corso dei primi nove mesi dell'esercizio 2022" di questo resoconto intermedio di gestione.

## Asco EG S.p.A. (ex Eusebio Energia S.r.l.)

In data 28 gennaio 2022 Ascopiave S.p.A. ha comunicato di aver perfezionato un ulteriore investimento nel settore delle energie rinnovabili relativa al settore idroelettrico ed eolico come previsto nel Piano Strategico 2020-2024.

L'investimento consiste nell'acquisizione da parte di Ascopiave della partecipazione di maggioranza, detenuta da Supermissile S.r.l, pari al 79,74% del capitale sociale di Eusebio Energia S.r.l., società attiva nel settore energetico. Nel mese di maggio 2022 è stata modificata la denominazione della società in Asco EG S.p.A..

Asco EG S.p.A. dispone di 22 impianti per la produzione di energia elettrica da fonti rinnovabili, di cui 21 centrali idroelettriche, per una potenza complessiva di 44 MW, site in Lombardia e Veneto e un parco eolico, composto da 14 pale da 1 MW ciascuna, sito in Campania.

Il prezzo corrisposto al closing per l'acquisizione della partecipazione di maggioranza di cui sopra è pari ad Euro 44,8 milioni e prevede un meccanismo di earn-out. Si segnala che alla data di chiusura della presente relazione finanziaria annuale il valore fair value di earn-out è stato valutato pari a zero.

L'acquisto delle quote è stato regolato finanziariamente per un importo pari ad Euro 44.791 migliaia.

Il maggior valore pagato rispetto ai valori contabili del patrimonio netto alla data di acquisizione è stato prudenzialmente allocato all'avviamento.

I costi dell'acquisizione ai sensi dello "IFRS 3 Revised - Aggregazioni aziendali" sono stati contabilizzati nel conto economico consolidato per un valore di Euro 755 migliaia.

L'aggregazione aziendale è stata provvisoriamente contabilizzata al 30 settembre 2022 secondo quanto disposto dal principio contabile internazionale IFRS 3.62.

In particolare, il valore equo attribuito alle attività e passività identificabili nella società Asco EG S.p.A. alla data di acquisizione sono i seguenti:

(migliaia di Euro)	Valori contabili pro-quota	Rettifiche adeguamento IFRS	Valori Equi riscontrati all'acquisizione
Altre immobilizzazioni immateriali	6	(5)	1
Immobilizzazioni materiali	49.146	0	49.146
Partecipazioni	1	0	1
Altre attività non correnti	193	0	193
Attività per imposte anticipate	2.411	2	2.413
<b>Totale attività non correnti</b>	<b>51.757</b>	<b>(4)</b>	<b>51.753</b>
Crediti commerciali	2.160	0	2.160
Altre attività correnti	8.580	0	8.580
Crediti tributari	10	0	10
Disponibilità liquide e mezzi equivalenti	6.586	0	6.586
<b>Totale attività correnti</b>	<b>17.336</b>	<b>0</b>	<b>17.336</b>
<b>Totale attività</b>	<b>69.094</b>	<b>(4)</b>	<b>69.090</b>
Fondi rischi ed oneri	386	0	386
Trattamento di fine rapporto	267	0	267
Finanziamenti a medio e lungo termine	12.204	0	12.204
<b>Totale passività non correnti</b>	<b>12.856</b>	<b>0</b>	<b>12.856</b>
Debiti verso banche e finanziamenti	16.349	0	16.349
Debiti commerciali	846	0	846
Debiti tributari	359	0	359
Altre passività correnti	218	0	218
Passività finanziarie correnti	449	0	449
<b>Totale passività correnti</b>	<b>18.220</b>	<b>0</b>	<b>18.220</b>
<b>Totale passività</b>	<b>31.077</b>	<b>0</b>	<b>31.077</b>
<b>Totale attività/passività della società acquisita</b>	<b>38.017</b>	<b>(4)</b>	<b>38.013</b>
Aviamento derivante dall'acquisizione			6.778
<b>Costo totale dell'acquisizione</b>			<b>44.791</b>
Totale liquidità netta della società			8.259
Pagamenti			44.791
<b>Liquidità netta assorbita dall'acquisizione</b>			<b>36.532</b>

Il maggior valore tra le attività/passività acquisite e il corrispettivo pagato è stato iscritto ad avviamento per Euro 6.778 migliaia, per maggiori informazioni sull'acquisizione si rinvia al paragrafo "Fatti di rilievo intervenuti nel corso dei primi nove mesi dell'esercizio 2022" di questo resoconto intermedio di gestione.

#### **Romeo Gas S.p.A. e Serenissima Gas S.p.A.**

In data 1° aprile 2022, il Consorzio, formato da Ascopiave S.p.A., ACEA S.p.A. e Iren S.p.A., ha reso noto di aver perfezionato il *closing* dell'accordo con il Gruppo A2A per l'acquisizione di alcuni *assets* nell'ambito del servizio di distribuzione del gas naturale.

Il perimetro di attività oggetto dell'operazione comprende circa 157 mila utenti, distribuiti in 8 Regioni d'Italia, facenti parte di 24 ATEM, per circa 2.800 km di rete.

L'investimento consiste nell'acquisizione da parte di Ascopiave del 56,101% delle quote di Romeo Gas S.p.A. che a sua volta possiede il 78,441% delle quote di Serenissima Gas S.p.A. e il perimetro di interesse di Ascopiave S.p.A. è costituito da concessioni in 15 ATEM del Veneto, Friuli-Venezia Giulia e Lombardia, per un totale di circa 114.300 PDR. La valutazione degli *assets* acquisiti in termini di Enterprise Value è pari a 73,2 milioni di Euro, inclusa la partecipazione del 79,37% nella società Serenissima Gas S.p.A., titolare di una parte delle concessioni del perimetro (circa 41.700 PDR).

Il perimetro di interesse di ACEA S.p.A. è costituito da concessioni in 5 ATEM, di cui 2 in Abruzzo, 2 in Molise e 1 in Campania, per un totale di circa 30.700 PDR. L'Enterprise Value è pari a 35,8 milioni di Euro.

Il perimetro di interesse di Iren S.p.A. è costituito da concessioni in 4 ATEM, di cui 1 in Lombardia e 3 in Emilia-Romagna, per un totale di circa 12.000 PDR. L'Enterprise Value è pari a 16,4 milioni di Euro;

L'acquisto delle quote è stato regolato finanziariamente per un importo pari ad Euro 67.134 migliaia.

Il maggior valore pagato rispetto ai valori contabili del patrimonio netto alla data di acquisizione è stato prudenzialmente allocato all'avviamento.

L'aggregazione aziendale è stata provvisoriamente contabilizzata al 30 settembre 2022 secondo quanto disposto dal principio contabile internazionale IFRS 3.62.

In particolare, il valore equo attribuito alle attività e passività identificabili nelle società Romeo gas S.p.A. e Serenissima Gas S.p.A. alla data di acquisizione sono i seguenti:

	Valori contabili			Valori Equi riscontrati nell'aggregazione		
	Romeo Gas	Serenissima Gas	Aggregato	Romeo Gas	Serenissima Gas	Aggregato
(migliaia di Euro)	56,10%	78,44%				
<b>Stato Patrimoniale</b>						
Avviamento	0	165	165	0	0	0
Altre immobilizzazioni immateriali	37.247	20.413	57.660	37.247	20.413	57.660
Immobilizzazioni materiali	26	1.154	1.180	26	1.154	1.180
Partecipazioni	14.475	1	14.475	0	1	1
Altre attività non correnti	0	29	29	0	29	29
Attività per imposte anticipate	2.936	412	3.348	2.936	412	3.348
<b>Attività non correnti</b>	<b>54.683</b>	<b>22.174</b>	<b>76.857</b>	<b>40.208</b>	<b>22.009</b>	<b>62.217</b>
Rimanenze	65	195	260	65	195	260
Crediti commerciali	0	662	662	0	662	662
Altre attività correnti	43	1.021	1.064	43	1.021	1.064
Attività finanziarie correnti	0	1.891	1.891	0	1.891	1.891
Crediti tributari	0	13	13	0	13	13
Disponibilità liquide e mezzi equivalenti	18	1.444	1.463	18	1.444	1.463
<b>Attività correnti</b>	<b>126</b>	<b>5.226</b>	<b>5.352</b>	<b>126</b>	<b>5.226</b>	<b>5.352</b>
<b>Attività</b>	<b>54.809</b>	<b>27.400</b>	<b>82.209</b>	<b>40.334</b>	<b>27.235</b>	<b>67.570</b>
Fondi rischi ed oneri	4	19	15	4	19	15
Trattamento di fine rapporto	369	295	665	369	295	665
Altre passività non correnti	2.017	2.709	4.726	2.017	2.709	4.726
Passività finanziarie non correnti	0	43	43	0	43	43
Passività per imposte differite	287	47	334	287	47	334
<b>Passività non correnti</b>	<b>2.678</b>	<b>3.075</b>	<b>5.753</b>	<b>2.678</b>	<b>3.075</b>	<b>5.753</b>
Debiti verso banche e finanziamenti	0	14	14	0	14	14
Debiti commerciali	477	1.000	1.477	477	1.000	1.477
Debiti tributari	0	11	11	0	11	11
Altre passività correnti	2.426	2.197	4.623	2.426	2.197	4.623
Passività finanziarie correnti	0	10.052	10.052	0	10.052	10.052
<b>Passività correnti</b>	<b>2.904</b>	<b>13.245</b>	<b>16.149</b>	<b>2.904</b>	<b>13.245</b>	<b>16.149</b>
<b>Passività</b>	<b>5.582</b>	<b>16.320</b>	<b>21.902</b>	<b>5.582</b>	<b>16.320</b>	<b>21.902</b>
<b>Attività/passività</b>	<b>49.228</b>	<b>11.080</b>	<b>60.308</b>	<b>34.753</b>	<b>10.915</b>	<b>45.668</b>
<b>Avviamento rilevato</b>						20.634
<b>Costo totale dell'acquisizione</b>						66.302
Liquidità netta delle società						1.874
Pagamenti						67.134
<b>Liquidità netta assorbita dall'acquisizione</b>						65.260

Il maggior valore tra le attività/passività acquisite e il corrispettivo pagato è stato iscritto ad avviamento per Euro 26.257 migliaia, Per maggiori informazioni sull'acquisizione si rinvia al paragrafo "Fatti di rilievo intervenuti nel corso dei primi nove mesi dell'esercizio 2022" di questo resoconto intermedio di gestione.

## Impegni e rischi

### Garanzie prestate

Il Gruppo ha erogato le seguenti garanzie al 30 settembre 2022:

Garanzie in carico alle società rientranti nell'area di consolidamento:

(Migliaia di Euro)	30 settembre 2022	31 dicembre 2021
Patronage su linee di credito	6.307	6.307
Su esecuzione lavori	2.482	1.776
Su concessione distribuzione	7.157	6.468
Su compravendite quote societarie	0	500
Su concessioni per derivazioni acqua per utilizzo idroelettrico	53	0
Su cessione di energia prodotta da fondi rinnovabili	120	0
Su partecipazione gara d'appalto	0	75
Su impianti di produzione energia rinnovabile	5.370	0
<b>Totale</b>	<b>21.489</b>	<b>15.127</b>

Garanzie in carico rilasciate da Ascopiave S.p.A. a favore di società collegate:

(Migliaia di Euro)	30 settembre 2022	31 dicembre 2021
Patronage su linee di credito	0	9.999
Patronage a copertura obbligazioni derivanti dai relativi rapporti	28.613	31.463
Ad uffici UTF e regioni per imposte sul gas	1.850	1.850
<b>Totale</b>	<b>30.463</b>	<b>43.312</b>

I patronage su linee di credito e su contratti di acquisto del gas rilasciate a favore di Sinergie Italiane S.r.l. in liquidazione, al 31 dicembre 2021 pari ad Euro 9.999 migliaia, alla data del 30 settembre 2022 non sono più in essere. Ascopiave ha ricevuto una garanzia attiva da Hera S.p.A., pari ad Euro 962 migliaia, in relazione alle fidejussioni rilasciate dalla collegata Blue Meta S.p.A. agli uffici tecnici di finanza ed alle regioni per imposte di consumo sul gas naturale.

## Fattori di rischio ed incertezza

### Informazioni relative agli accordi non risultanti dallo stato patrimoniale

Ai sensi dell'art. 2427, primo comma, punto 22-ter del Codice Civile, introdotto con Decreto Legislativo 173 il 23 novembre 2008, si segnala che la società non presenta accordi non risultanti dallo stato patrimoniale.

### Gestione del rischio finanziario: obiettivi e criteri

Il finanziamento delle attività operative del Gruppo avviene principalmente mediante il ricorso a finanziamenti bancari, a breve e a medio/lungo termine, all'emissione di prestiti obbligazionari, contratti di noleggio con l'opzione d'acquisto e depositi bancari a vista ed a breve termine. Il ricorso a tali forme di finanziamento, essendo in parte a tasso variabile, espone il Gruppo al rischio legato alle fluttuazioni dei tassi d'interesse, che determinano poi possibili variazioni sugli oneri finanziari.

L'attività operativa mette, invece, di fronte il Gruppo a possibili rischi di credito con le controparti.

Il Gruppo è, inoltre, soggetto al rischio di liquidità poiché le risorse finanziarie disponibili potrebbero non essere sufficienti a far fronte alle proprie obbligazioni finanziarie, nei termini e nelle scadenze prospettate.

Il Consiglio di Amministrazione riasamina e concorda le politiche per gestire detti rischi, di seguito descritti.

### Rischio di tasso d'interesse

Il Gruppo gestisce le proprie necessità di liquidità tramite linee di affidamento temporanee e finanziamenti a breve termine a tassi variabili, che in ragione della loro continua fluttuazione non consentono un'agevole copertura relativa al rischio tasso, tramite finanziamenti a medio/lungo termine con applicazione di tassi fissi e variabili e tramite l'emissione di prestiti obbligazionari con applicazione di tasso fisso.

I finanziamenti a medio lungo termine gestiti dal Gruppo, regolati sia a tasso variabile che a tasso fisso, presentano un debito residuo al 30 settembre 2022 pari ad Euro 320.870 migliaia e scadenze comprese tra il 1° ottobre 2022 ed il 24 marzo 2031.

I finanziamenti bancari a medio-lungo termine a tasso variabile prevedono un rimborso compreso tra il 2022 ed il 2031, ed al 30 settembre 2022 presentavano un debito residuo complessivo di Euro 233.980 migliaia (Euro 153.787 migliaia al 31 dicembre 2021), di cui Euro 129.333 migliaia oggetto di copertura mediante la sottoscrizione di derivati finanziari, per i quali quindi risulta sterilizzato il rischio di tasso.

Si rileva che alla data del 30 settembre 2022 gli strumenti derivati di copertura del rischio di variazione dei tassi di interesse, relativi ai finanziamenti sottoscritti con BNL, Credit Agricole - Friuladria, Intesa Sanpaolo e Mediobanca, dettagliati nei paragrafi n. 14 "Attività correnti su strumenti finanziari derivati" e n. 28 "Passività correnti su strumenti finanziari derivati", presentano un mark to market complessivamente positivo per Euro 5.638 migliaia e presentano una situazione di efficacia.

Non risultano esposti al rischio tasso, in quanto prevedono l'applicazione del tasso fisso, i finanziamenti sottoscritti con BNL, BPER (originariamente sottoscritto con UBI Banca, poi trasferito a BPER in seguito alla riorganizzazione della banca), Cassa Centrale Banca e Intesa Sanpaolo con debito residuo al termine del periodo di Euro 86.890 migliaia, oltre al prestito obbligazionario con debito residuo al termine dei primi nove mesi dell'esercizio di Euro 95.000 migliaia.

I finanziamenti rappresentati sono soggetti a covenants finanziari, che risultano rispettati.

Per maggiori dettagli si rinvia al paragrafo n. 18 "Finanziamenti a medio e lungo termine".

### Analisi di sensitività al rischio di tasso

La seguente tabella illustra gli impatti sull'utile ante-imposte del Gruppo della possibile variazione dei tassi di interesse in un intervallo ragionevolmente possibile.

	I trim 2022	II trim 2022	III trim 2022	
Posizione Finanziaria Netta media 2022	(375.410)	(452.554)	(510.574)	
Tasso medio attivo	0,001%	0,001%	0,004%	
Tasso medio passivo	0,49%	0,90%	1,10%	
Tasso medio attivo maggiorato di 200 basis point	2,00%	2,00%	2,00%	
Tasso medio passivo maggiorato di 200 basis point	2,49%	2,90%	3,10%	
Tasso medio attivo diminuito di 50 basis point	0,00%	0,00%	0,00%	
Tasso medio passivo diminuito di 50 basis point	0,00%	0,40%	0,60%	
PFN ricalcolata con maggiorazione di 200 basis point	(377.261)	(454.810)	(513.147)	
PFN ricalcolata con diminuzione di 50 basis point	(374.947)	(451.989)	(509.930)	<b>Totale</b>
Effetto sul risultato ante-imposte con maggiorazione di 200 basis	(1.851)	(2.257)	(2.574)	(6.682)
Effetto sul risultato ante-imposte con riduzione di 50 basis points	463	564	643	1.670

L'analisi di sensitività, ottenuta simulando una variazione sui tassi di interesse applicati alle linee di credito del Gruppo pari a 50 basis points in diminuzione (con il limite minimo di zero basis points), e pari a 200 basis points in aumento, mantenendo costanti tutte le altre variabili, porta a stimare un effetto sul risultato prima delle imposte compreso tra un peggioramento di Euro 6.682 migliaia ed un miglioramento di Euro 1.670 migliaia.

### Rischio di credito

Nell'ambito dell'attività di distribuzione del gas, il Gruppo presta i propri servizi di business ad un numero limitato di operatori del settore del gas, il cui mancato o ritardato pagamento dei corrispettivi potrebbe incidere negativamente sui risultati economici e sull'equilibrio finanziario, ma la tutela del credito è supportata dall'applicazione dei meccanismi di garanzia previsti dal Codice di Rete.

### Rischio di liquidità

Il rischio di liquidità rappresenta l'incapacità del Gruppo di far fronte alle proprie obbligazioni finanziarie, nei termini e nelle scadenze prospettate, con le risorse finanziarie disponibili, a causa dell'impossibilità di reperire nuovi fondi o liquidare attività sul mercato, determinando un impatto sul risultato economico nel caso in cui il Gruppo sia costretto a sostenere costi aggiuntivi per fronteggiare i propri impegni, o una situazione di insolvibilità con conseguente rischio per l'attività aziendale.

Il Gruppo persegue costantemente il mantenimento del massimo equilibrio e flessibilità tra fonti di finanziamento ed impieghi, minimizzando tale rischio. I due principali fattori che influenzano la liquidità del Gruppo sono da una parte le risorse generate o assorbite dalle attività operative o d'investimento, dall'altra le caratteristiche di scadenza e di rinnovo del debito.

## Rischi specifici dei settori di attività in cui opera il Gruppo

### Regolamentazione

Il Gruppo Ascopiave svolge attività nel settore del gas soggette a regolamentazione. Le direttive ed i provvedimenti normativi emanati in materia dall'Unione Europea e dal Governo italiano e le decisioni dell'Autorità per l'energia elettrica, il gas ed il sistema idrico possono avere un impatto rilevante sull'operatività, i risultati economici e l'equilibrio finanziario. Futuri cambiamenti nelle politiche normative adottate dall'Unione Europea o a livello nazionale potrebbero avere ripercussioni non previste sul quadro normativo di riferimento e, di conseguenza, sull'attività e sui risultati del Gruppo.

### Gestione del Capitale

L'obiettivo primario della gestione del capitale del Gruppo è garantire che sia mantenuto un solido rating creditizio e adeguati livelli dell'indicatore di capitale. Il Gruppo può adeguare i dividendi pagati agli azionisti, rimborsare il capitale o emettere nuove azioni.

Il Gruppo verifica il proprio capitale rapportando la posizione finanziaria netta totale al Patrimonio netto.

Il Gruppo include nel debito netto finanziamenti onerosi, ed altri debiti finanziari, al netto delle disponibilità liquide e mezzi equivalenti.

(migliaia di Euro)	30.09.2022	31.12.2021
Posizione finanziaria netta a breve	270.136	157.903
Posizione finanziaria netta a medio-lungo	249.239	189.582
<b>Posizione finanziaria netta</b>	<b>519.374</b>	<b>347.485</b>
Capitale sociale	234.412	234.412
Azioni proprie	(55.423)	(55.423)
Riserve	737.609	644.191
Utile netto non distribuito	25.482	45.326
<b>Patrimonio netto Totale</b>	<b>942.079</b>	<b>868.505</b>
<b>Totale fonti di finanziamento</b>	<b>1.461.454</b>	<b>1.215.991</b>
Rapporto posizione finanziaria netta/ Patrimonio netto	0,55	0,40

Il rapporto PFN/patrimonio netto rilevato al 30 settembre 2022 risulta pari a 0,55, in aumento rispetto a quanto rilevato al 31 dicembre 2021.

L'andamento di tale indicatore è collegato all'effetto combinato della variazione della Posizione Finanziaria Netta, peggiorata di Euro 171.889 migliaia nel corso dei primi nove dell'esercizio, e del Patrimonio Netto, che ha subito un incremento di Euro 73.575 migliaia, variazioni dovute agli investimenti effettuati, al risultato maturato nel periodo ed in parte al normale flusso connesso con l'attività ordinaria.

## Rappresentazione delle attività e passività finanziarie per categorie

Il dettaglio delle attività e passività finanziarie per categorie e il relativo *fair value* (IFRS 13) alla data di riferimento del 30 settembre 2022 e del 31 dicembre 2021 risultano essere le seguenti:

(migliaia di Euro)					30.09.2022	
	A	B	C	D	Totale	Fair value
Altre attività non correnti			3.738		3.738	3.738
Attività finanziarie non correnti			2.906		2.906	2.906
Crediti commerciali e altre attività correnti			73.370		73.370	73.370
Attività finanziarie correnti			815		815	815
Disponibilità liquide e mezzi equivalenti			15.465		15.465	15.465
Attività correnti su strumenti finanziari derivati		5.638			5.638	5.638
Obbligazioni in circolazione a lungo termine				94.074	94.074	94.074
Finanziamenti a medio e lungo termine				244.302	244.302	244.302
Altre passività non correnti				1.605	1.605	1.605
Passività finanziarie non correnti				7.843	7.843	7.843
Debiti verso banche e finanziamenti				195.258	195.258	195.258
Debiti commerciali e altre passività correnti				70.088	70.088	70.088
Passività finanziarie correnti				2.721	2.721	2.721
Passività correnti su strumenti finanziari derivati		1.989			1.989	1.989

(migliaia di Euro)					31.12.2021	
	A	B	C	D	Totale	Fair value
Altre attività non correnti			2.662		2.662	2.662
Attività finanziarie non correnti			2.864		2.864	2.864
Crediti commerciali e altre attività correnti			46.756		46.756	46.756
Attività finanziarie correnti			908		908	908
Disponibilità liquide e mezzi equivalenti			42.538		42.538	42.538
Attività correnti su strumenti finanziari derivati		267			267	267
Obbligazioni in circolazione a lungo termine				24.181	24.181	24.181
Finanziamenti a medio e lungo termine				161.488	161.488	161.488
Altre passività non correnti				1.666	1.666	1.666
Passività finanziarie non correnti				6.777	6.777	6.777
Debiti verso banche e finanziamenti				199.631	199.631	199.631
Debiti commerciali e altre passività correnti				54.242	54.242	54.242
Passività finanziarie correnti				1.647	1.647	1.647
Passività correnti su strumenti finanziari derivati		338			338	338

### Legenda

A - Attività e passività al fair value rilevato direttamente a conto economico

B - Attività e passività al fair value rilevato direttamente a Patrimonio netto (inclusi derivati di copertura)

C - Attività per finanziamenti concessi e crediti (incluse disponibilità liquide)

D - Passività finanziarie rilevate al costo ammortizzato

## Informativa di settore

L'informativa di settore è fornita con riferimento ai settori di attività in cui il Gruppo opera. I settori di attività sono stati identificati quali segmenti primari di attività. I criteri applicati per l'identificazione dei segmenti primari di attività sono stati ispirati dalle modalità attraverso le quali il management gestisce il Gruppo ed attribuisce le responsabilità gestionali.

Ai fini delle informazioni richieste dallo IFRS 8 "Informativa di settore segmenti operativi" la società ha individuato nei segmenti "distribuzione gas", "energie rinnovabili" e "altro" i settori di attività oggetto di informativa. Nello specifico, il segmento "altro" accoglie le attività di cogenerazione, fornitura calore, servizio idrico e i risultati della capogruppo.

L'informativa per settori geografici non viene fornita in quanto il Gruppo non gestisce alcuna attività al di fuori del territorio nazionale.

Le tabelle seguenti presentano le informazioni riguardanti i segmenti di business del Gruppo dei primi nove mesi 2022 e dei primi nove mesi 2021.

9M 2022 (migliaia di Euro)	Distribuzione gas	Energie rinnovabili	Altro	30.09.2022	Elisioni	Totale
				valori da nuove acquisizioni		
Ricavi netti a clienti terzi	92.647	8.246	11.533	7.584		120.009
Ricavi intragruppo tra segmenti	4.280	0	4.327	101	(8.709)	0
<b>Ricavi del segmento</b>	<b>96.927</b>	<b>8.246</b>	<b>15.860</b>	<b>7.685</b>	<b>(8.709)</b>	<b>120.009</b>
<b>Risultato ante imposte</b>	<b>21.043</b>	<b>(2.456)</b>	<b>11.798</b>	<b>1.136</b>		<b>31.521</b>

9M 2021 (migliaia di Euro)	Distribuzione gas	Energie rinnovabili	Altro	30.09.2021	Elisioni	Totale
				valori da nuove acquisizioni		
Ricavi netti a clienti terzi	93.942	0	5.439	305		99.686
Ricavi intragruppo tra segmenti	3.227	0	3.874	0	(7.101)	0
<b>Ricavi del segmento</b>	<b>97.169</b>	<b>0</b>	<b>9.314</b>	<b>305</b>	<b>(7.101)</b>	<b>99.686</b>
<b>Risultato ante imposte</b>	<b>26.708</b>	<b>0</b>	<b>8.594</b>	<b>143</b>		<b>35.445</b>

## Rapporti con parti correlate

Il dettaglio dei rapporti con parti correlate nel periodo considerato è riepilogato nella seguente tabella:

(migliaia di Euro)	Crediti		Debiti		Costi			Ricavi		
	commerciali	Altri crediti	commerciali	Altri debiti	Beni	Servizi	Altro	Beni	Servizi	Altro
<i>Società controllanti</i>										
Asco Holding S.p.A.	123	174	47	0	0	47	0	0	123	0
<b>Totale controllanti</b>	<b>123</b>	<b>174</b>	<b>47</b>	<b>0</b>	<b>0</b>	<b>47</b>	<b>0</b>	<b>0</b>	<b>123</b>	<b>0</b>
<i>Società consociate</i>										
Asco TLC S.p.A.	61	0	0	0	0	560	0	0	56	0
<b>Totale società consociate</b>	<b>61</b>	<b>0</b>	<b>0</b>	<b>0</b>	<b>0</b>	<b>560</b>	<b>0</b>	<b>0</b>	<b>56</b>	<b>0</b>
<i>Società collegate</i>										
Estenergy S.p.A.		0	0	0	0	0	0	0	5.359	0
Ascotrade S.p.A.	2.589	0	0	0	0	0	0	0	13.536	0
Blue Meta S.p.A.	530	0	0	0	0	0	0	0	3.475	0
Etra Energia S.r.l.	115	0	0	0	0	0	0	0	121	0
Ascopiave Energie S.p.A.	556	0	0	0	0	0	0	0	2.321	0
ASM Set S.r.l.	107	0	0	0	0	0	0	0	1.089	0
Cogeide S.p.A.	97	0	0	0	0	0	0	0	315	0
<b>Totale società collegate</b>	<b>3.995</b>	<b>0</b>	<b>0</b>	<b>0</b>	<b>0</b>	<b>0</b>	<b>0</b>	<b>0</b>	<b>26.215</b>	<b>0</b>
<b>Totale</b>	<b>4.179</b>	<b>174</b>	<b>47</b>	<b>0</b>	<b>0</b>	<b>608</b>	<b>0</b>	<b>0</b>	<b>26.393</b>	<b>0</b>

### Rapporti derivanti dal consolidato fiscale con Asco Holding S.p.A.:

Ascopiave S.p.A., AP Reti Gas S.p.A., AP Reti Gas Rovigo S.r.l., Edigas Esercizio Distribuzione Gas S.p.A. e Asco Energy S.p.A. avevano aderito al consolidamento dei rapporti tributari in capo alla controllante Asco Holding S.p.A.. Lo stesso è decaduto in ragione della modifica dell'esercizio sociale di quest'ultima, che non coincide più con il 31 dicembre. Le attività e passività correnti iscritte riferiscono conseguentemente alle sole posizioni pregresse.

### Relativamente alle società controllanti

I ricavi iscritti nei confronti della controllante Asco Holding S.p.A. sono relativi ai servizi amministrativi, di gestione della tesoreria e del personale.

### Relativamente alle società consociate

I costi per servizi verso la consociata Asco TLC S.p.A. si riferiscono al canone di noleggio dei server. I ricavi verso la stessa consociata derivano dal contratto di fornitura gas ed energia elettrica e dai contratti di servizio stipulati tra le parti.

### Relativamente alle società collegate:

- verso Estenergy S.p.A.:
  - o I crediti commerciali sono relativi al servizio di trasporto del gas naturale su rete di distribuzione iscritti da AP Reti Gas Nord Est S.r.l.;
  - o I ricavi per servizi sono relativi a ricavi di trasporto del gas e servizi di distribuzione iscritti da AP Reti Gas Nord Est S.r.l..
- verso Ascotrade S.p.A.:
  - o I crediti commerciali sono relativi al servizio di trasporto del gas naturale su rete di distribuzione iscritti da AP Reti Gas S.p.A. ed a servizi amministrativi, informatici, servizi al personale e facility forniti da Ascopiave S.p.A.;
  - o I debiti commerciali sono relativi alle forniture di gas naturale ed energia elettrica sostenuti da Ascopiave S.p.A. ed AP Reti Gas S.p.A.;
  - o I costi per beni sono relativi all'acquisto di gas ed energia elettrica sostenuti da AP Reti Gas S.p.A. ed Ascopiave S.p.A.;
  - o I ricavi per servizi sono relativi a ricavi di trasporto del gas e servizi di distribuzione iscritti da AP Reti Gas S.p.A. e ed a servizi amministrativi, informatici, servizi al personale e facility forniti da Ascopiave S.p.A..

- verso Blue Meta S.p.A.:
  - o I crediti commerciali sono relativi al servizio di trasporto del gas naturale su rete di distribuzione con Edigas Distribuzione Gas S.p.A. ed a servizi amministrativi, informatici, servizi al personale e facility forniti da Ascopiave S.p.A.;
  - o I debiti commerciali sono relativi alle forniture di gas naturale ed energia elettrica sostenuti da Edigas Distribuzione Gas S.p.A.;
  - o I costi per beni sono relativi all'acquisto di gas ed energia elettrica sostenuti da Edigas Distribuzione Gas S.p.A.;
  - o I ricavi per servizi sono relativi a ricavi di trasporto del gas e servizi di distribuzione iscritti da Edigas Distribuzione Gas S.p.A. e ed a servizi amministrativi, informatici, servizi al personale e facility forniti da Ascopiave S.p.A..
  
- verso Etra Energia S.r.l.:
  - o I crediti commerciali sono relativi al servizio di trasporto del gas naturale su rete di distribuzione iscritti da AP Reti Gas S.p.A. ed a servizi amministrativi, informatici, servizi al personale e facility forniti da Ascopiave S.p.A.;
  - o I ricavi per servizi sono relativi a ricavi di trasporto del gas e servizi di distribuzione con AP Reti Gas S.p.A. ed AP Reti Gas Vicenza S.p.A. e ed a servizi amministrativi, informatici, servizi al personale e facility forniti da Ascopiave S.p.A..
  
- verso Ascopiave Energie S.p.A.:
  - o I crediti commerciali sono relativi al servizio di trasporto del gas naturale su rete di distribuzione con AP Reti Gas S.p.A. ed AP Reti Gas Vicenza S.p.A. ed a servizi amministrativi, informatici, servizi al personale e facility forniti da Ascopiave S.p.A.;
  - o I debiti commerciali sono relativi alle forniture di gas naturale ed energia elettrica con Ascopiave S.p.A. ed AP Reti Gas S.p.A.;
  - o I costi per beni sono relativi all'acquisto di gas ed energia elettrica sostenuti da AP Reti Gas S.p.A. ed Ascopiave S.p.A.;
  - o I ricavi per servizi sono relativi a ricavi di trasporto del gas e servizi di distribuzione con AP Reti Gas S.p.A. ed AP Reti Gas Vicenza S.p.A. ed a servizi amministrativi, informatici, servizi al personale e facility forniti da Ascopiave S.p.A..
  
- verso ASM Set S.r.l.:
  - o I costi per beni sono relativi all'acquisto di Gas con AP Reti Gas Rovigo S.r.l.;
  - o I costi per servizi sono relativi a servizi amministrativi forniti ad Ascopiave S.p.A.;
  - o I ricavi per servizi sono relativi a ricavi di trasporto del gas e servizi di distribuzione con AP Reti Gas Rovigo S.r.l..
  
- verso Cogeide S.p.A.:
  - o Ricavi per servizi tecnici e di ingegneria per la gestione degli acquedotti con CART Acqua S.r.l..

Si segnala che i patronage su linee di credito e su contratti di acquisto del gas rilasciate a favore di Sinergie Italiane S.r.l. in liquidazione non sono più in essere alla data del 30 settembre 2022 (Euro 9.999 migliaia al 31 dicembre 2021).

Si precisa che:

- i rapporti economici intercorsi tra le società del Gruppo e le società controllate e consociate avvengono a prezzi di mercato e sono eliminate nel processo di consolidamento;
- le operazioni poste in essere dalle società del Gruppo con parti correlate rientrano nella normale attività di gestione e sono regolate a prezzi di mercato;
- con riferimento a quanto previsto dall'art.150, 1° comma del D.Lgs. n.58 del 24 febbraio 1998, non sono state effettuate operazioni in potenziale conflitto di interesse con società del Gruppo, da parte dei membri del consiglio di amministrazione.

In data 24 novembre 2010, il Consiglio di Amministrazione ha approvato la Procedura per operazioni con parti correlate (la "Procedura"). La Procedura disciplina le operazioni con parti correlate realizzate dalla Società, direttamente o per il tramite di società controllate, secondo quanto previsto dal Regolamento adottato ai sensi dell'art. 2391-bis cod. civ. dalla Commissione Nazionale per le Società e la Borsa (CONSOB) con delibera n. 17221 del 12 marzo 2010, come successivamente modificato.

La Procedura è entrata in vigore in data 1° gennaio 2011 e ha sostituito il precedente regolamento in materia di operazioni con parti correlate, approvato dal Consiglio di Amministrazione della Società in data 11 settembre 2006 (successivamente modificato).

Per i contenuti della Procedura si rimanda al documento disponibile sul sito internet dell'Emittente, all'indirizzo seguente: <http://www.gruppoascopiave.it/wp-content/uploads/2015/01/Procedura-per-le-operazioni-con-parti-correlate-GruppoAscopiave-20101124.pdf>.

Ai fini dell'attuazione della Procedura, viene effettuata periodicamente una mappatura delle cd. Parti Correlate, in relazione alle quali sono applicabili i contenuti e i presidi di controllo previsti nel documento. Gli Amministratori sono inoltre chiamati a dichiarare, qualora sussistenti, eventuali interessi in conflitto rispetto al compimento delle operazioni in esame.

## Schemi di bilancio esposti in base alla delibera Consob 15519/2006

Di seguito gli schemi di bilancio con evidenza degli effetti dei rapporti con le parti correlate esposti in base alla delibera Consob n.15519 del 27 luglio 2006:

### Situazione patrimoniale-finanziaria consolidata

(migliaia di Euro)	30.09.2022	di cui correlate						31.12.2021	di cui correlate							
		A	B	C	D	Totale	%		A	B	C	D	Totale	%		
<b>ATTIVITA'</b>																
<b>Attività non correnti</b>																
Avviamento	76.684							49.272								
Altre immobilizzazioni immateriali	672.427							598.007								
Immobilizzazioni materiali	120.445							58.012								
Partecipazioni in imprese controllate e collegate	471.746			471.746		471.746	100,0%	442.434			442.434		442.434	100,0%		
Partecipazioni in altre imprese	78.926							78.925								
Altre attività non correnti	4.610							3.604								
Attività finanziarie non correnti	2.906							2.864								
Attività non correnti su strumenti																
Attività per imposte anticipate	37.747							31.565								
<b>Attività non correnti</b>	<b>1.465.492</b>			<b>471.746</b>		<b>471.746</b>	<b>32,2%</b>	<b>1.264.683</b>			<b>442.434</b>		<b>442.434</b>	<b>35,0%</b>		
<b>Attività correnti</b>																
Rimanenze	14.620							8.176								
Crediti commerciali	33.439	123	61	4.168		4.352	13,0%	26.786	41	121	18.117		18.279	68,2%		
Altre attività correnti	50.955	174				174	0,3%	25.575	185				185	0,7%		
Attività finanziarie correnti	815							908								
Crediti tributari	1.754							1.621								
Disponibilità liquide e mezzi equivalenti	15.465							42.538								
Attività correnti su strumenti finanziari derivati	5.638							267								
<b>Attività correnti</b>	<b>122.686</b>	<b>296</b>	<b>61</b>	<b>4.168</b>		<b>4.526</b>	<b>3,7%</b>	<b>105.871</b>	<b>226</b>	<b>121</b>	<b>18.117</b>		<b>18.464</b>	<b>17,4%</b>		
Attività non correnti destinate alla dismissione	35.398															
<b>Attività</b>	<b>1.623.576</b>	<b>296</b>	<b>61</b>	<b>475.915</b>		<b>476.272</b>	<b>29,3%</b>	<b>1.370.554</b>	<b>226</b>	<b>121</b>	<b>460.551</b>		<b>460.898</b>	<b>33,6%</b>		
<b>PASSIVITA' E PATRIMONIO NETTO</b>																
<b>Patrimonio netto Totale</b>																
Capitale sociale	234.412							234.412								
Azioni proprie	(55.423)							(55.423)								
Riserve e risultato	721.323							689.555								
<b>Patrimonio netto di Gruppo</b>	<b>900.312</b>							<b>868.544</b>								
<b>Patrimonio Netto di Minoranza</b>	<b>41.768</b>							<b>39</b>								
<b>Patrimonio netto Totale</b>	<b>942.079</b>							<b>868.505</b>								
<b>Passività non correnti</b>																
Fondi rischi ed oneri	1.737							1.474								
Trattamento di fine rapporto	4.821							4.491								
Obbligazioni in circolazione a lungo termine	94.074							24.181								
Finanziamenti a medio e lungo termine	244.302							161.488								
Altre passività non correnti	36.917							29.067								
Passività finanziarie non correnti	7.843							6.777								
Passività per imposte differite	13.722							13.228								
<b>Passività non correnti</b>	<b>403.416</b>							<b>240.706</b>								
<b>Passività correnti</b>																
Debiti verso banche e finanziamenti	195.258							199.631								
Debiti commerciali	44.672	47				47	0,1%	34.401	11	60	1.110		1.180	3,4%		
Debiti tributari	3.584							1.284								
Altre passività correnti	27.460							24.042								
Passività finanziarie correnti	2.721							1.647								
derivati	1.989							338								
<b>Passività correnti</b>	<b>275.684</b>	<b>47</b>				<b>47</b>	<b>0,0%</b>	<b>261.343</b>	<b>11</b>	<b>60</b>	<b>1.110</b>		<b>1.180</b>	<b>0,5%</b>		
Passività non correnti destinate alla dismissione	2.396															
<b>Passività</b>	<b>681.496</b>	<b>47</b>				<b>47</b>	<b>0,0%</b>	<b>502.049</b>	<b>11</b>	<b>60</b>	<b>1.110</b>		<b>1.180</b>	<b>0,2%</b>		
<b>Passività e patrimonio netto</b>	<b>1.623.576</b>	<b>47</b>				<b>47</b>	<b>0,0%</b>	<b>1.370.554</b>	<b>11</b>	<b>60</b>	<b>1.110</b>		<b>1.180</b>	<b>0,1%</b>		

#### Legenda intestazione colonne parti correlate:

*A Società controllanti*

*B Società consociate*

*C Società collegate e a controllo congiunto*

*D Altre parti correlate*

## Conto economico complessivo consolidato

(migliaia di Euro)	Primi nove mesi							Primi nove mesi						
	2022	A	B	di cui correlate		Totale	%	2021	A	B	di cui correlate		Totale	%
<b>Ricavi</b>	<b>120.009</b>	<b>123</b>	<b>56</b>	<b>26.215</b>		<b>26.393</b>	<b>22,0%</b>	<b>99.686</b>			<b>56.560</b>		<b>56,7%</b>	
<b>Totale costi operativi</b>	<b>66.444</b>	<b>47</b>	<b>560</b>			<b>757</b>	<b>1,365</b>	<b>50.232</b>	<b>35</b>	<b>180</b>	<b>1.038</b>		<b>4,7%</b>	
Costi acquisto altre materie prime	1.659							1.195						
Costi per servizi	37.617	47	560			757	1.365	28.508	35	180	1.038		8,3%	
Costi del personale	14.834							13.619						
Altri costi di gestione	12.488							7.436						
Altri proventi	155							527						
<b>Ammortamenti e svalutazioni</b>	<b>33.367</b>							<b>26.539</b>						
<b>Risultato operativo</b>	<b>20.199</b>	<b>75</b>	<b>(505)</b>	<b>26.215</b>		<b>(757)</b>	<b>25.028</b>	<b>162,0%</b>	<b>22.916</b>	<b>35</b>	<b>(180)</b>	<b>55.522</b>		<b>162,0%</b>
Proventi finanziari	4.489							3.527						
Oneri finanziari	3.670							1.479						
Quota utile/(perdita) società contabilizzate con il metodo del patrimonio netto	10.503			10.503			10.503	10,482			10.482		100,0%	
<b>Utile ante imposte</b>	<b>31.521</b>	<b>75</b>	<b>(505)</b>	<b>36.718</b>		<b>(757)</b>	<b>35.532</b>	<b>112,7%</b>	<b>35.445</b>	<b>35</b>	<b>(180)</b>	<b>66.004</b>		<b>123,6%</b>
Imposte del periodo	(7.090)							(3.699)						
<b>Risultato del periodo</b>	<b>24.431</b>							<b>31.747</b>						
Risultato netto delle attività destinate alla vendita	861							0						
<b>Risultato netto del periodo</b>	<b>25.292</b>							<b>31.747</b>						
Risultato del periodo di Gruppo	25.482							31.747						
Risultato del periodo di Minoranza	(190)							0						
<b>Altre componenti del Conto Economico Complessivo</b>														
1. componenti che saranno in futuro riclassificate nel conto economico														
Fair value derivati, variazione del periodo al netto dell'effetto fiscale	3.458							369						
Fair value derivati relativi a società collegate, variazione del periodo al netto dell'effetto fiscale	39.961							11.697						
2. componenti che non saranno riclassificate nel conto economico														
(Perdita)/Utile attuariale su piani a benefici definiti al netto dell'effetto fiscale	410							42						
<b>Risultato del conto economico complessivo</b>	<b>69.121</b>							<b>43.855</b>						
Risultato netto complessivo del Gruppo	69.714							43.855						
Risultato netto complessivo di Terzi	(593)							0						
Utile base per azione	0,118							0,137						
Utile netto diluito per azione	0,118							0,137						

### Legenda intestazione colonne parti correlate:

**A Società controllanti**

**B Società consociate**

**C Società collegate e a controllo congiunto**

**D Altre parti correlate**

## Rendiconto Finanziario consolidato

(migliaia di Euro)	Primi nove mesi 2022	di cui correlate					Totale	Primi nove mesi 2021						
		A	B	C	D	Totale			A	B	C	D	Totale	
<b>Utile complessivo del periodo</b>	<b>69.714</b>						<b>30.109</b>							
<b>Flussi cassa generati/(utilizzati) dall'attività operativa</b>														
<b> Rettif.per riacquare l'utile netto alle disponibilità liquide</b>														
Risultato di pertinenza di terzi	(593)					0	0							0
Variazione fair value derivati relativi a società collegate, variazione dell'esercizio al netto dell'effetto fiscale	(39.961)					0	(369)							0
Variazione riserve HA su MTM derivati	(3.458)					0	(42)							0
Variazione riserve su attualizzazioni TFR	(410)					0	0							0
Ammortamenti	33.367					0	26.539							0
Svalutazione dei crediti	0					0	0							0
Svalutazione immobilizzazioni e minusvalenze	1.157					0	584							0
Variazione del trattamento di fine rapporto	(590)					0	104							0
Attività/passività correnti su strumenti finanziari derivati	(3.721)					0	(20)							0
Variazione netta altri fondi	(548)					0	(1.336)							0
Valutazione imprese collegate con il metodo patrimonio netto	(10.503)			(10.503)		(10.503)	(10.482)		(10.482)				(10.482)	
Proventi da partecipazioni	(4.307)					0	(3.489)							0
Altre variazioni di conto economico che non generano flussi finanziari	9.682					0	(1.325)							0
Interessi passivi pagati	(2.347)					0	(1.373)							0
Imposte pagate	(5.280)					0	(11.845)							0
Interessi passivi di competenza	3.641					0	1.249							0
Imposte di competenza	7.090					0	5.747							0
<b>Totale rettifiche</b>	<b>(16.781)</b>	<b>0</b>	<b>0</b>	<b>(10.503)</b>	<b>0</b>	<b>(10.503)</b>	<b>3.940</b>	<b>0</b>	<b>0</b>	<b>(10.482)</b>	<b>0</b>	<b>(10.482)</b>		
<b>Variazioni nelle attività e passività:</b>														
<b>Rimanenze di magazzino</b>	<b>(6.114)</b>					<b>0</b>	<b>(10)</b>							<b>0</b>
Crediti commerciali	(3.343)	82	(60)	(13.949)		(13.927)	14.707	(35)	132	3.977	0	4.074		
Altre attività correnti	(12.620)	(11)				(11)	1.633	(207)				(207)		
Debiti commerciali	9.124	36	(60)	(1.110)		(1.134)	1.145	(2)	(12)	(67)		(81)		
Altre passività correnti	(16.652)					0	(621)					0		
Altre attività non correnti	2.542					0	(96)					0		
Altre passività non correnti	1.816					0	1.508					0		
<b>Totale variazioni attività e passività</b>	<b>(25.247)</b>	<b>107</b>	<b>(120)</b>	<b>(15.059)</b>	<b>0</b>	<b>(15.072)</b>	<b>18.267</b>	<b>(243)</b>	<b>119</b>	<b>3.910</b>	<b>0</b>	<b>3.787</b>		
<b>Flussi cassa generati/(utilizzati) dall'attività operativa</b>	<b>27.686</b>	<b>107</b>	<b>(120)</b>	<b>(25.562)</b>	<b>0</b>	<b>(25.575)</b>	<b>52.317</b>	<b>(243)</b>	<b>119</b>	<b>(6.572)</b>	<b>0</b>	<b>(6.695)</b>		
<b>Flussi di cassa generati/(utilizzati) dall'attività di investimento</b>														
Investimenti in immobilizzazioni immateriali	(39.205)					0	(32.976)							0
Investimenti in immobilizzazioni materiali	(6.033)					0	(450)							0
Cessioni/(Acquisizioni) di partecipazioni e accounti	(101.411)					0	0							0
Dividendi incassati da società partecipate	25.276					0	20.862							0
<b>Flussi di cassa generati/(utilizzati) dall'attività di investimento</b>	<b>(121.373)</b>	<b>0</b>	<b>0</b>	<b>0</b>	<b>0</b>	<b>0</b>	<b>(12.564)</b>	<b>0</b>	<b>0</b>	<b>0</b>	<b>0</b>	<b>0</b>		
<b>Flussi di cassa generati/(utilizzati) dall'attività finanziaria</b>														
Variaz.netta debiti verso banche e finanziamenti a breve	(103.552)					0	(38.185)							0
Variazione netta attività, passività finanziarie correnti	(7.850)					0	(231)							0
Acquisto / Cessione azioni proprie	0					0	204							0
Accensioni finanziamenti e mutui	528.000					0	198.000							0
Rimborsi finanziamenti e mutui	(384.120)					0	(176.700)							0
Dividendi distribuiti a azionisti Ascopiave S.p.A.	(35.757)					0	(34.663)							0
Prestiti obbligazionari	69.892					0	0							0
<b>Flussi di cassa generati/(utilizzati) dall'attività finanziaria</b>	<b>66.613</b>	<b>0</b>	<b>0</b>	<b>0</b>	<b>0</b>	<b>0</b>	<b>(51.575)</b>	<b>0</b>	<b>0</b>	<b>0</b>	<b>0</b>	<b>0</b>		
<b>Variazione delle disponibilità correnti</b>	<b>(27.075)</b>	<b>0</b>	<b>0</b>	<b>0</b>	<b>0</b>	<b>0</b>	<b>(11.823)</b>	<b>(243)</b>	<b>119</b>	<b>(6.572)</b>	<b>0</b>	<b>(6.695)</b>		
<b>Disponibilità liquide esercizio precedente</b>	<b>42.539</b>						<b>21.902</b>							
<b>Disponibilità liquide periodo corrente</b>	<b>15.465</b>						<b>10.080</b>							

### Legenda intestazione colonne parti correlate:

*A Società controllanti*

*B Società consociate*

*C Società collegate e a controllo congiunto*

*D Altre parti correlate*

## Indebitamento finanziario netto consolidato

(migliaia di Euro)	30.09.2022	di cui correlate					31.12.2021	di cui correlate												
		A	B	C	D	Totale		%	A	B	C	D	Totale	%						
A Disponibilità liquide	15.465					0														
B Mezzi equivalenti a disponibilità liquide	0					0														
C Altre attività finanziarie correnti	6.453					0														
- di cui parti correlate	0					0														
<b>D Liquidità (A) + (B) + (C)</b>	<b>21.917</b>	<b>0</b>	<b>0</b>	<b>0</b>	<b>0</b>	<b>0</b>														
E Debito finanziario corrente (inclusi gli strumenti di debito, ma esclusa la parte corrente del debito finanziario non corrente)	(121.708)					0														
- di cui parti correlate	0					0														
- di cui strumenti di debito parte corrente	0					0														
F Parte corrente del debito finanziario non corrente	(76.271)					0														
- di cui parti correlate	0					0														
<b>G Indebitamento finanziario corrente (E) + (F)</b>	<b>(197.979)</b>	<b>0</b>	<b>0</b>	<b>0</b>	<b>0</b>	<b>0</b>														
<b>H Indebitamento finanziario corrente netto (D) + (G)</b>	<b>(176.062)</b>	<b>0</b>	<b>0</b>	<b>0</b>	<b>0</b>	<b>0</b>														
I Debito finanziario non corrente (esclusa la parte corrente e gli strumenti di debito)	(346.218)					0														
J Strumenti di debito	0					0														
K Debiti commerciali e altri debiti non correnti	0					0														
<b>L Indebitamento finanziario non corrente (I) + (J) + (K)</b>	<b>(346.218)</b>	<b>0</b>	<b>0</b>	<b>0</b>	<b>0</b>	<b>0</b>														
<b>M Totale indebitamento finanziario netto (H) + (L)</b>	<b>(522.280)</b>	<b>0</b>	<b>0</b>	<b>0</b>	<b>0</b>	<b>0</b>														

### Legenda intestazione colonne parti correlate:

**A Società controllanti**

**B Società consociate**

**C Società collegate e a controllo congiunto**

**D Altre parti correlate**

I valori riportati nelle tabelle precedenti sono relativi alle parti correlate di seguito elencate:

Gruppo A - Società controllanti:

- Asco Holding S.p.A.

Gruppo B - Società consociate:

- Asco TLC S.p.A.

Gruppo C - Società collegate e a controllo congiunto:

- Estenergy S.p.A. (Gruppo), collegata

Gruppo D - Altre parti correlate:

- Consiglio di Amministrazione
- Sindaci
- Dirigenti strategici

## Fatti di rilievo intervenuti dopo la chiusura dei primi nove mesi dell'esercizio 2022

### **Progetto di scissione di Romeo Gas S.p.A.**

In data 1° ottobre 2022 è avvenuta la scissione parziale di Romeo Gas S.p.A. avviata in data 27 luglio 2022 a favore di Adistribuzione S.p.A. (Gruppo ACEA). Per l'effetto, è variata la compagine azionaria e il capitale sociale della società e la partecipazione di Ascopiave S.p.A. in Romeo Gas S.p.A. è salita all'80,293%. Come descritto nel paragrafo correlato dei fatti di rilievo intervenuti nel corso dei primi nove mesi dell'esercizio, ai fini dell'individuazione del compendio scisso e del calcolo dei conguagli, si è preso a riferimento il valore del patrimonio netto della società scindenda al 1° aprile 2022, da raggugiarsi al valore del patrimonio netto del perimetro oggetto di scissione alla data di efficacia della scissione, definito dalla somma algebrica dei saldi contabili degli elementi patrimoniali afferenti al compendio scisso.

### **Fusione per incorporazione di Ascotrade S.p.A., Ascopiave Energie S.p.A. e Blue Meta S.p.A. in EstEnergy S.p.A.**

Con efficacia dal 1° ottobre 2022 le società Ascotrade S.p.A., Ascopiave Energie S.p.A. e Blue Meta S.p.A., operanti nella vendita del gas ed energia elettrica, sono state fuse per incorporazione in EstEnergy S.p.A..

### **Rettifica calendario annuale degli eventi societari, ex articolo 2.6.2 del Regolamento dei Mercati Organizzati e gestiti da Borsa Italiana S.p.A.**

In data 6 ottobre 2022 Ascopiave S.p.A. ha reso noto che il Consiglio di Amministrazione per l'approvazione del resoconto intermedio di gestione al 30 settembre 2022, inizialmente previsto per il 10 novembre 2022, si sarebbe tenuto il 3 novembre 2022, e che la Presentazione analisti, inizialmente prevista per l'11 novembre 2022, si sarebbe tenuta il 3 novembre 2022.

## Obiettivi e politiche del Gruppo

Per quanto riguarda il segmento della distribuzione del gas naturale, il Gruppo intende valorizzare il proprio portafoglio di concessioni puntando a riconfermarsi nella gestione del servizio negli ambiti territoriali minimi in cui vanta una presenza significativa, e di espandersi in altri ambiti, con l'obiettivo di incrementare la propria quota di mercato e rafforzare la propria leadership locale. Il Gruppo intende inoltre valorizzare il proprio investimento nelle fonti rinnovabili aumentando la presenza anche in questo settore, in linea con quanto rappresentato nel piano strategico 2021-2025 approvato nel corso del primo trimestre dell'anno.

Per quanto riguarda il segmento della vendita di gas naturale e di energia elettrica, Ascopiave, a fine 2019, ha avviato una partnership commerciale con il Gruppo Hera, attraverso la comune partecipazione ad Estenergy. Questa società, che è a capo di un Gruppo che conta oltre un milione di clienti, è una primaria realtà con una forte presenza territoriale nel Triveneto. Ascopiave intende dare continuità alla partnership, contando tuttavia di poter esercitare l'opzione di vendita detenuta sulle proprie quote di partecipazione laddove si presentasse la necessità di finanziare delle nuove opportunità di investimento in settori che il Gruppo ritiene di maggior interesse, così come indicato nel piano strategico 2021-2025 approvato e presentato al mercato il 31 gennaio 2022.

Pieve di Soligo, 3 novembre 2022

Il Presidente del Consiglio di Amministrazione  
Nicola Ceconato

## ATTESTAZIONE DEL RESOCONTO INTERMEDIO DI GESTIONE

al 30 settembre 2022

**Ex articolo 154 bis, comma 2, parte IV, titolo III, capo II, sezione V-bis, del Decreto Legislativo 24 febbraio 1998, n. 58: “Testo unico delle disposizioni in materia di intermediazione finanziaria, ai sensi degli articoli 8 e 21 della Legge 06 febbraio 1996, n. 52”.**

Il sottoscritto dott. Riccardo Paggiaro, Dirigente Preposto alla redazione dei documenti contabili societari di Ascopiave S.p.A., dichiara, in conformità a quanto previsto dal secondo comma dell'articolo 154-bis del Testo Unico delle disposizioni in materia di Intermediazione Finanziaria, sulla base della propria conoscenza, che l'informativa contabile contenuta nel Resoconto Intermedio di gestione al 30 settembre 2022 corrisponde alle risultanze documentali, ai libri ed alle scritture contabili.

Pieve di Soligo, 3 novembre 2022

Ascopiave S.p.A.  
dott. Riccardo Paggiaro  




**Gruppo Ascopiave**

Via Verizzo, 1030 - 31053 Pieve di Soligo (TV) - Italia  
Tel: +39 0438 980098 - Fax: +39 0438 82096  
Email: [info@ascopiave.it](mailto:info@ascopiave.it) - [www.gruppoascopiave.it](http://www.gruppoascopiave.it)